


Nazwa i adres jednostki sprawozdawczej Urząd Miasta Pszów ul.Pszowska 532 44-370 PSZÓW	SKONSOLIDOWANY BILANS jednostki samorządu terytorialnego Gmina PSZÓW sporządzony na na dzień 31-12-2010 r.	Adresat: Regionalna Izba Obrachunkowa w Katowicach
		Wysłać bez pisma przewodniego 706FBE6766A4444D 
Numer identyfikacyjny REGON 272433107		

AKTYWA	Stan na początek roku	Stan na koniec roku	PASYWA	Stan na początek roku	Stan na koniec roku
A Aktywa trwałe	47 418 587,55	50 716 466,09	A Fundusz	49 157 373,99	51 763 093,90
A.I Wartości niematerialne i prawne	59 379,65	33 772,94	A.I Fundusze jednostek	46 517 976,92	44 484 763,40
A.II Wartość firmy jednostek podporządkowanych	0,00	0,00	A.II Skumulowana nadwyżka lub niedobór na zasobach budżetu (+, -)	1 022 382,89	-1 720 962,36
A.III Rzeczowe aktywa trwałe	47 079 160,60	50 536 487,79	A.III Nadwyżka lub niedobór budżetu (+, -)	-2 429 620,40	716 830,06
A.III.1.1 Grunty	4 704 252,21	4 711 864,21	A.IV Wyniki finansowe roku bieżącego	3 210 359,43	8 158 163,80
A.III.1.2 Budynki, lokale i obiekty inżynierii lądowej i wodnej	35 518 867,56	41 164 200,62	A.IV.1.1 Zysk netto	25 387 793,07	8 158 163,80
A.III.1.3 Pozostałe środki trwałe	881 350,94	860 232,32	A.IV.1.2 Strata netto (-)	-22 177 433,64	0,00
A.III.1.4 Inwestycje (środki trwałe w budowie)	5 974 689,89	3 800 190,64	A.V Wyniki finansowe lat ubiegłych	0,00	0,00
A.III.1.5 Środki przekazane na poczet inwestycji (środków trwałych w budowie)	0,00	0,00	A.V.1.1 Zysk netto	0,00	0,00
A.IV Długoterminowe aktywa finansowe	0,00	0,00	A.V.1.2 Strata netto (-)	0,00	0,00
A.IV.1.1 Akcje i udziały	0,00	0,00	A.VI Kapitał mniejszości	0,00	0,00
A.IV.1.2 Papiery wartościowe długoterminowe	0,00	0,00	A.VII Pozostałe pozycje	836 275,15	124 299,00
A.IV.1.3 Inne	0,00	0,00	B Zobowiązania długoterminowe	6 274 459,69	7 097 241,01
A.V Należności finansowe długoterminowe	280 047,30	146 205,36	B.I Zobowiązania finansowe długoterminowe	6 274 459,69	7 097 241,01
A.VI Wartość mienia zlikwidowanych jednostek	0,00	0,00	B.II Pozostałe zobowiązania długoterminowe	0,00	0,00
B Aktywa obrotowe	11 978 274,14	11 944 027,65	C Zobowiązania krótkoterminowe i fundusze specjalne	3 371 067,48	3 239 850,26
B.I Zapasy	53 928,17	32 911,79	C.I Zobowiązania finansowe krótkoterminowe	2 662 982,32	62 225,79
B.II Należności i roszczenia	0,00	68 249,81	C.II Pozostałe zobowiązania krótkoterminowe	232 497,95	2 712 762,35

(skarbnik)

2011-06-27


(rok, miesiąc, dzień)

(przewodniczący zarządu)

B.III Należności finansowe krótkoterminowe	5 297 402,41	4 979 980,66	C.III Rezerwy na zobowiązania	0,00	0,00
B.IV Środki pieniężne	6 626 943,56	6 862 885,39	C.IV Fundusze specjalne	475 587,21	464 862,12
B.V Krótkoterminowe papiery wartościowe	0,00	0,00	D Rozliczenia międzyokresowe	100 749,34	97 700,78
C Rozliczenia międzyokresowe	19 405,58	26 939,21	E Ujemna wartość firmy jednostek podporządkowanych	0,00	0,00
D Inne aktywa	0,00	0,00	F Inne pasywa	512 616,77	489 547,00
Suma aktywów	59 416 267,27	62 687 432,95	Suma pasywów	59 416 267,27	62 687 432,95

Jednostki samorządu terytorialnego, sporządzając bilans skonsolidowany, mogą rozszerzyć zakres pozycji.

Informacje uzupełniające istotne dla rzetelności i przejrzystości sytuacji finansowej i majątkowej:



(skarbnik)

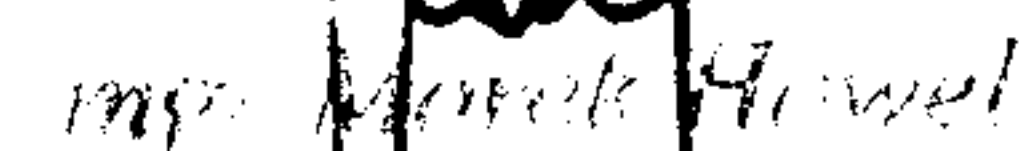
BeSTia

2011-06-27

(rok, miesiąc, dzień)

706FBE6766A4444D

BURMISTRZ MIASTA



(przewodniczący zarządu)