

## WYBORY DO RADY POWIATU

### PROTOKÓŁ Z WYBORÓW

do Rady Powiatu Wodzisławskiego sporządzony dnia 18 listopada 2014r. przez Powiatową Komisję Wyborczą w Wodzisławiu Śląskim

I. Dla wyboru Rady Powiatu Wodzisławskiego utworzono 6 okręgów wyborczych w których łącznie wybierano 27 radnych.

II. Komisja stwierdziła, co następuje:

1.<sup>1</sup> Wyborów nie przeprowadzono w - okręgu(ach) wyborczym(ych), tj. okręgu nr - z powodu braku zarejestrowanej listy kandydatów na radnego, w związku z czym - mandatów pozostało nieobsadzonych.

2.<sup>2</sup> Głosowania nie przeprowadzono w - okręgach wyborczych, tj. okręgu -, w których - liczba zarejestrowanych kandydatów była równa liczbie mandatów w -lub - liczba zarejestrowanych kandydatów była mniejsza od liczby mandatów w -i w związku z tym, ze względu na mniejszą liczbę kandydatów, - mandaty pozostały nieobsadzone.

III. Komisja potwierdza, iż otrzymała protokoły głosowania od 97 obwodowych komisji wyborczych.

Na podstawie tych protokołów Komisja sporządziła zestawienia wyników głosowania w okręgach i uwzględniając liczby głosów ważnych w okręgach wyborczych oraz głosów ważnych oddanych na poszczególne listy kandydatów ustaliła:


1. Na wszystkie listy we wszystkich okręgach wyborczych oddano ogółem głosów ważnych 48707.
2. Liczba głosów ważnych oddanych w wyborach do Rady stanowiąca, co najmniej 5% wszystkich głosów ważnych z pkt 1, która stanowi warunek udziału list w podziale mandatów, wynosi 2435,35.

3. **Warunek wskazany w pkt 2 spełniły i w związku z tym prawo do uczestniczenia w podziale mandatów uzyskały listy następujących komitetów wyborczych:**


1. Lista nr 3— KW Prawo i Sprawiedliwość	13 465
2. Lista nr 4— KW Platforma Obywatelska RP	12 558
3. Lista nr 24— KWW "Zgoda i Rozwój"	5 363
4. Lista nr 30— KW Ruch Autonomii Śląska	4 384
5. Lista nr 26— KW Wspólnota Samorządowa	9 363

4. **Wobec niespełnienia warunku wskazanego w pkt 2 prawa do uczestniczenia w podziale mandatów nie uzyskały listy następujących komitetów wyborczych:**

1. Lista nr 6— KKW SLD Lewica Razem	2 423
2. Lista nr 7— KW Nowa Prawica — Janusza Korwin-Mikke	1 151

Scygał  


\$(codebar)

  
Zred  
Janusz  
J. Komenda  
im

IV. Komisja na podstawie zestawień wyników głosowania w okręgach i uwzględniając liczby głosów ważnych w okręgach wyborczych oraz głosów ważnych oddanych na poszczególne listy kandydatów i kandydatów z tych list ustaliła wyniki wyborów w okręgach:

**Okręg wyborczy nr 1 obejmujący 3 mandatów.**

Wybory odbyły się,

Głosowanie przeprowadzono,

1. Komisja stwierdza, że w okręgu wyborczym mandaty przypadają następującym listom, które uzyskały największe ilorazy wyborcze:

1 mandat dla listy nr 3 - KW Prawo i Sprawiedliwość

2 mandaty dla listy nr 4 - KW Platforma Obywatelska RP

Radnymi zostali wybrani:

1) GLENC Teresa  
z listy nr 3 KW Prawo i Sprawiedliwość

2) SKATUŁA Tadeusz  
z listy nr 4 KW Platforma Obywatelska RP

3) RYBARZ Marek Jan  
z listy nr 4 KW Platforma Obywatelska RP

2.<sup>3</sup> W związku z tym, iż -kandydatów otrzymało równą liczbę głosów uprawniającą do przyznania im mandatu z listy nr -radnym(a) został(a) - , który(a) otrzymał(a) największą liczbę głosów w większej liczbie obwodów głosowania.

3.<sup>3</sup> W związku, z tym, iż także liczba obwodów, w której kandydaci uzyskali największą liczbę głosów była równa, radnym(a) w wyniku losowania został(a) został(a)

4. Komisja stwierdza, że - mandat(y) nie został(y) obsadzony(e), bowiem liczba kandydatów umieszczonych na: - liście nr - (-) jest mniejsza niż liczba mandatów przypadających na tę listę (-).

5.<sup>4</sup> Komisja stwierdza, że - mandat(y) nie został(y) obsadzony(e) bowiem liczba kandydatów umieszczonych na zarejestrowanej(ych) liście/listach w okręgu, którzy uzyskali mandaty radnych bez przeprowadzania głosowania (-) była mniejsza od liczby mandatów w okręgu (-).

6.<sup>4</sup> Komisja stwierdza, że wobec niezarejestrowania żadnej listy kandydatów na radnych w okręgu pozostaje nieobsadzonych 0 mandatów

**Okręg wyborczy nr 2 obejmujący 8 mandatów.**

Wybory odbyły się,

Głosowanie przeprowadzono,

1. Komisja stwierdza, że w okręgu wyborczym mandaty przypadają następującym listom, które uzyskały największe ilorazy wyborcze:

3 mandaty dla listy nr 3 - KW Prawo i Sprawiedliwość

Symbol kontrolny systemu informatycznego i jego kod kreskowy

*Fargol*  
*J. Komenda*  
*Mania*

3 mandaty dla listy nr 4 - KW Platforma Obywatelska RP

1 mandat dla listy nr 24 - KWW "Zgoda i Rozwój"

1 mandat dla listy nr 26 - KW Wspólnota Samorządowa

Radnymi zostali wybrani:

- 1) KAMIŃSKI Grzegorz Marek  
z listy nr 3 KW Prawo i Sprawiedliwość
- 2) PRUS Dariusz Mirosław  
z listy nr 4 KW Platforma Obywatelska RP
- 3) SERWOTKA Ireneusz Jerzy  
z listy nr 24 KWW "Zgoda i Rozwój"
- 4) ZALEWSKI Ryszard  
z listy nr 3 KW Prawo i Sprawiedliwość
- 5) OGRODNIK Eugeniusz Józef  
z listy nr 4 KW Platforma Obywatelska RP
- 6) KRZYŻAK Adam Antoni  
z listy nr 26 KW Wspólnota Samorządowa
- 7) KANIA Andrzej Józef  
z listy nr 3 KW Prawo i Sprawiedliwość
- 8) STOLARSKA Joanna Maria  
z listy nr 4 KW Platforma Obywatelska RP

2.<sup>3</sup> W związku z tym, iż -kandydatów otrzymało równą liczbę głosów uprawniającą do przyznania im mandatu z listy nr -radnym(a) został(a) - , który(a) otrzymał(a) największą liczbę głosów w większej liczbie obwodów głosowania.

3.<sup>3</sup> W związku, z tym, iż także liczba obwodów, w której kandydaci uzyskali największą liczbę głosów była równa, radnym(a) w wyniku losowania został(a) został(a)

4. Komisja stwierdza, że - mandat(y) nie został(y) obsadzony(e), bowiem liczba kandydatów umieszczonych na:

- liście nr - (-) jest mniejsza niż liczba mandatów przypadających na tę listę (-).

5.<sup>4</sup> Komisja stwierdza, że - mandat(y) nie został(y) obsadzony(e) bowiem liczba kandydatów umieszczonych na zarejestrowanej(ych) liście/listach w okręgu, którzy uzyskali mandaty radnych bez przeprowadzania głosowania (-) była mniejsza od liczby mandatów w okręgu (-).

6.<sup>4</sup> Komisja stwierdza, że wobec niezarejestrowania żadnej listy kandydatów na radnych w okręgu pozostaje nieobsadzonych 0 mandatów

**Okręg wyborczy nr 3 obejmujący 4 mandatów.**

Wybory odbyły się,

Głosowanie przeprowadzono,

1. Komisja stwierdza, że w okręgu wyborczym mandaty przypadają następującym listom, które uzyskały

Symbol kontrolny systemu informatycznego i jego kod kreskowy

*J. Komenda*  
*Janek*  
*Just*

największe ilorazy wyborcze:

- 1 mandat dla listy nr 3 - KW Prawo i Sprawiedliwość
- 1 mandat dla listy nr 4 - KW Platforma Obywatelska RP
- 1 mandat dla listy nr 24 - KWW "Zgoda i Rozwój"
- 1 mandat dla listy nr 26 - KW Wspólnota Samorządowa

Radnymi zostali wybrani:

- 1) LOREK Michał Jan  
z listy nr 4 KW Platforma Obywatelska RP
- 2) SMUDA Krystyna Małgorzata  
z listy nr 3 KW Prawo i Sprawiedliwość
- 3) BIZOŃ Leszek Piotr  
z listy nr 26 KW Wspólnota Samorządowa
- 4) KRZYSTAŁA Łukasz Wojciech  
z listy nr 24 KWW "Zgoda i Rozwój"

2.<sup>3</sup> W związku z tym, iż -kandydatów otrzymało równą liczbę głosów uprawniającą do przyznania im mandatu z listy nr -radnym(a) został(a) - , który(a) otrzymał(a) największą liczbę głosów w większej liczbie obwodów głosowania.

3.<sup>3</sup> W związku, z tym, iż także liczba obwodów, w której kandydaci uzyskali największą liczbę głosów była równa, radnym(a) w wyniku losowania został(a) został(a)

4. Komisja stwierdza, że - mandat(y) nie został(y) obsadzony(e), bowiem liczba kandydatów umieszczonych na:

- liście nr - (-) jest mniejsza niż liczba mandatów przypadających na tę listę (-).

5.<sup>4</sup> Komisja stwierdza, że - mandat(y) nie został(y) obsadzony(e) bowiem liczba kandydatów umieszczonych na zarejestrowanej(ych) liście/listach w okręgu, którzy uzyskali mandaty radnych bez przeprowadzania głosowania (-) była mniejsza od liczby mandatów w okręgu (-).

6.<sup>4</sup> Komisja stwierdza, że wobec niezarejestrowania żadnej listy kandydatów na radnych w okręgu pozostaje nieobsadzonych 0 mandatów

#### **Okręg wyborczy nr 4 obejmujący 4 mandatów.**

Wybory odbyły się,

Głosowanie przeprowadzono,

- 1. Komisja stwierdza, że w okręgu wyborczym mandaty przypadają następującym listom, które uzyskały największe ilorazy wyborcze:
  - 2 mandaty dla listy nr 3 - KW Prawo i Sprawiedliwość
  - 1 mandat dla listy nr 4 - KW Platforma Obywatelska RP
  - 1 mandat dla listy nr 26 - KW Wspólnota Samorządowa

Radnymi zostali wybrani:

Symbol kontrolny systemu informatycznego i jego kod kreskowy

J. Komenda

*[Handwritten signatures]*

*Fuzgat*

*[Handwritten signature]*

- 1) GÓRAL Mateusz  
z listy nr 3 KW Prawo i Sprawiedliwość
- 2) SKOWRON Arkadiusz  
z listy nr 4 KW Platforma Obywatelska RP
- 3) CHLEBIK-TUREK Janina Teresa  
z listy nr 26 KW Wspólnota Samorządowa
- 4) MAĆKOWSKA Danuta Zofia  
z listy nr 3 KW Prawo i Sprawiedliwość

2.<sup>3</sup> W związku z tym, iż -kandydatów otrzymało równą liczbę głosów uprawniającą do przyznania im mandatu z listy nr -radnym(a) został(a) - ,  
który(a) otrzymał(a) największą liczbę głosów w większej liczbie obwodów głosowania.

3.<sup>3</sup> W związku, z tym, iż także liczba obwodów, w której kandydaci uzyskali największą liczbę głosów była równa, radnym(a) w wyniku losowania został(a) został(a)

4. Komisja stwierdza, że - mandat(y) nie został(y) obsadzony(e), bowiem liczba kandydatów umieszczonych na:

- liście nr - (-) jest mniejsza niż liczba mandatów przypadających na tę listę (-).

5.<sup>4</sup> Komisja stwierdza, że - mandat(y) nie został(y) obsadzony(e) bowiem liczba kandydatów umieszczonych na zarejestrowanej(ych) liście/listach w okręgu, którzy uzyskali mandaty radnych bez przeprowadzania głosowania (-) była mniejsza od liczby mandatów w okręgu (-).

6.<sup>4</sup> Komisja stwierdza, że wobec niezarejestrowania żadnej listy kandydatów na radnych w okręgu pozostaje nieobsadzonych 0 mandatów

#### **Okręg wyborczy nr 5 obejmujący 3 mandatów.**

Wybory odbyły się,

Głosowanie przeprowadzono,

1. Komisja stwierdza, że w okręgu wyborczym mandaty przypadają następującym listom, które uzyskały największe ilorazy wyborcze:

1 mandat dla listy nr 3 - KW Prawo i Sprawiedliwość

1 mandat dla listy nr 4 - KW Platforma Obywatelska RP

1 mandat dla listy nr 26 - KW Wspólnota Samorządowa

Radnymi zostali wybrani:

1) MAGIERA Barbara  
z listy nr 26 KW Wspólnota Samorządowa

2) TOPOL Dawid Piotr  
z listy nr 4 KW Platforma Obywatelska RP

3) DĄBEK Sylwia Barbara  
z listy nr 3 KW Prawo i Sprawiedliwość

2.<sup>3</sup> W związku z tym, iż -kandydatów otrzymało równą liczbę głosów uprawniającą do przyznania

Symbol kontrolny systemu informatycznego i jego kod kreskowy

*Handwritten signatures and stamps:*  
Zuzanna J. Komenda  
Janina

im mandatu z listy nr -radnym(a) został(a) - ,  
który(a) otrzymał(a) największą liczbę głosów w większej liczbie obwodów głosowania.

3.<sup>3</sup> W związku, z tym, iż także liczba obwodów, w której kandydaci uzyskali największą liczbę głosów była równa, radnym(a) w wyniku losowania został(a) został(a)

4. Komisja stwierdza, że - mandat(y) nie został(y) obsadzony(e), bowiem liczba kandydatów umieszczonych na:

- liście nr - (-) jest mniejsza niż liczba mandatów przypadających na tę listę (-).

5.<sup>4</sup> Komisja stwierdza, że - mandat(y) nie został(y) obsadzony(e) bowiem liczba kandydatów umieszczonych na zarejestrowanej(ych) liście/listach w okręgu, którzy uzyskali mandaty radnych bez przeprowadzania głosowania (-) była mniejsza od liczby mandatów w okręgu (-).

6.<sup>4</sup> Komisja stwierdza, że wobec niezarejestrowania żadnej listy kandydatów na radnych w okręgu pozostaje nieobsadzonych 0 mandatów

#### **Okręg wyborczy nr 6 obejmujący 5 mandatów.**

Wybory odbyły się,

Głosowanie przeprowadzono,

1. Komisja stwierdza, że w okręgu wyborczym mandaty przypadają następującym listom, które uzyskały największe ilorazy wyborcze:

2 mandaty dla listy nr 3 - KW Prawo i Sprawiedliwość

1 mandat dla listy nr 4 - KW Platforma Obywatelska RP

1 mandat dla listy nr 30 - KW Ruch Autonomii Śląska

1 mandat dla listy nr 26 - KW Wspólnota Samorządowa

Radnymi zostali wybrani:

1) ANDRECZKO Mirosław Stanisław  
z listy nr 3 KW Prawo i Sprawiedliwość

2) MARCOL Roman Antoni  
z listy nr 4 KW Platforma Obywatelska RP

3) WALA Eugeniusz  
z listy nr 26 KW Wspólnota Samorządowa

4) GRZEGOSZCZYK Jerzy  
z listy nr 25 KW Ruch Autonomii Śląska

5) WOJACZEK Jadwiga Rozalia  
z listy nr 3 KW Prawo i Sprawiedliwość

2.<sup>3</sup> W związku z tym, iż -kandydatów otrzymało równą liczbę głosów uprawniającą do przyznania im mandatu z listy nr -radnym(a) został(a) - ,  
który(a) otrzymał(a) największą liczbę głosów w większej liczbie obwodów głosowania.

3.<sup>3</sup> W związku, z tym, iż także liczba obwodów, w której kandydaci uzyskali największą liczbę głosów była równa, radnym(a) w wyniku losowania został(a) został(a)

4. Komisja stwierdza, że - mandat(y) nie został(y) obsadzony(e), bowiem liczba kandydatów umieszczonych na:

- liście nr - (-) jest mniejsza niż liczba mandatów przypadających na tę listę (-).

5.<sup>4</sup> Komisja stwierdza, że - mandat(y) nie został(y) obsadzony(e) bowiem liczba kandydatów umieszczonych na zarejestrowanej(ych) liście/listach w okręgu, którzy uzyskali mandaty radnych bez przeprowadzania głosowania (-) była mniejsza od liczby mandatów w okręgu (-).

6.<sup>4</sup> Komisja stwierdza, że wobec niezarejestrowania żadnej listy kandydatów na radnych w okręgu pozostaje nieobsadzonych 0 mandatów

Furjals

*[Handwritten signature]*

*[Handwritten signatures: Zuzo, Komenda, Murek]*

V. \*) Adnotacja o wniesieniu przez osoby pełniące funkcję mężów zaufania uwag z wymienieniem konkretnych zarzutów\*\*); jeżeli nie ma, wpisać „brak zarzutów” lub „brak osób pełniących funkcję mężów zaufania”:

brak osób pełniących funkcję mężów zaufania

VI. \*) Adnotacje o wniesieniu przez członków Komisji uwag z wymienieniem konkretnych zarzutów\*\*); jeżeli nie ma, wpisać „brak zarzutów”:

brak zarzutów

VII. \*) Inne uwagi; jeżeli nie ma, wpisać „brak uwag”

Powiatowa Komisja Wyborcza w Wodzisławiu Śląskim wyraża niezadowolenie z niewłaściwego funkcjonowania systemu informatycznego, co utrudniło i znacznie wydłużyło jej pracę

**Przy sporządzeniu protokołu obecni byli:**

- 1 Komenda Jadwiga Barbara – CZŁONEK
- 2 Guz Remigiusz – PRZEWODNICZĄCY
- 3 Jezusek Małgorzata – CZŁONEK
- 4 Szwed Władysław Józef – CZŁONEK
- 5 Furgał Ryszard Piotr – CZŁONEK
- 6 Samburska Beata – CZŁONEK
- 7 Bała Gabriela – ZASTĘPCA

Jadwiga Komenda  
(podpis)

[Signature]  
(podpis)

[Signature]  
(podpis)

[Signature]  
(podpis)

Ryszard Furgał  
(podpis)

[Signature]  
(podpis)

[Signature]  
(podpis)



**Załączniki:**

Zestawienia wyników głosowania z 6 okręgów wyborczych.  
Protokółobsadzenia mandatów bez głosowania z 0 okręgów wyborczych .



\*) Jeżeli treść dotycząca danego punktu nie mieści się na formularzu, należy dołączyć ją do protokołu, zaznaczając to w odpowiednim punkcie protokołu.

\*\*) W razie zgłoszenia uwag przez osoby pełniące funkcję mężów zaufania lub członków Komisji, stanowisko Komisji do zarzutów należy dołączyć do protokołu.

<sup>1</sup> Wypełnia się w razie nieprzeprowadzenia wyborów w którymkolwiek z okręgów wyborczych.

<sup>2</sup> Wypełnia się w razie nieprzeprowadzenia głosowania w którymkolwiek z okręgów wyborczych.

<sup>3</sup> Wypełnia się tylko w sytuacjach, o których mowa w art. 444 § 3, w związku z art. 233 § 2 Kodeksu wyborczego.

<sup>4</sup> Wypełnia się tylko w sytuacjach, o których mowa w art. 434 § 2 Kodeksu wyborczego.

*Frigo* *fm*

*Dzied*  
*Janek* *plm*

Symbol kontrolny systemu informatycznego i jego kod kreskowy

<b>WYBORY DO RADY POWIATU</b>						
-------------------------------	--	--	--	--	--	--

Okręg wyborczy nr:	*	1	Liczba mandatów:	*	3
--------------------	---	---	------------------	---	---

### ZESTAWIENIE WYNIKÓW GŁOSOWANIA I PODZIAŁU MANDATÓW W OKRĘGU WYBORCZYM

Zestawienie wyników głosowania i podziału mandatów w okręgu wyborczym nr 1, utworzonym dla wyboru Rady Powiatu Wodzisławskiego sporządzone dnia 18 listopada 2014 przez Powiatową Komisję Wyborczą w Wodzisławiu Śląskim

Komisja stwierdza, że otrzymała protokoły głosowania od 15 obwodowych komisji wyborczych właściwych do przeprowadzenia głosowania w okręgu i na podstawie tych protokołów ustaliła następujące wyniki głosowania w okręgu:

1	Liczba wyborców uprawnionych do głosowania ( <i>umieszczonych w spisie, z uwzględnieniem dodatkowych formularzy</i> ) w chwili zakończenia głosowania	*	1	6	3	4	8
2	Liczba wyborców, którym wydano karty do głosowania ( <i>liczba podpisów w spisie oraz adnotacje „odmowa podpisu”</i> )	*	*	7	6	7	5
3	Liczba wyborców głosujących przez pełnomocnika ( <i>liczba kart do głosowania wydanych na podstawie otrzymanych przez komisję aktów pełnomocnictwa</i> )	*	*	*	*	1	4
4	Liczba wyborców, którym wysłano pakiety wyborcze	*	*	*	*	*	0
5	Liczba otrzymanych kopert zwrotnych	*	*	*	*	*	0
5a	Liczba kopert zwrotnych, w których nie było oświadczenia o osobistym i tajnym oddaniu głosu	*	*	*	*	*	0
5b	Liczba kopert zwrotnych, w których oświadczenie nie było podpisane przez wyborcę	*	*	*	*	*	0
5c	Liczba kopert zwrotnych, w których nie było koperty na kartę do głosowania	*	*	*	*	*	0
5d	Liczba kopert zwrotnych, w których znajdowała się niezaklejona koperta na kartę do głosowania	*	*	*	*	*	0
5e	Liczba kopert na kartę do głosowania wrzuconych do urny	*	*	*	*	*	0

**Uwaga!** Liczba z pkt. 5 nie może być większa od liczby z pkt. 4.

6	Liczba kart wyjętych z urny	*	*	7	6	7	4
6a	w tym liczba kart wyjętych z kopert na karty do głosowania	*	*	*	*	*	0

**Uwaga!** Liczba z pkt. 6 pomniejszona o liczbę z pkt. 6a powinna być równa liczbie z pkt. 2.

7	Liczba kart nieważnych ( <i>innych niż urzędowo ustalone lub nieopatrzone pieczęcią obwodowej komisji wyborczej</i> )	*	*	*	*	*	0
8	Liczba kart ważnych	*	*	7	6	7	4
9	Liczba głosów nieważnych ( <i>z kart ważnych</i> )	*	*	*	9	1	0
10	Liczba głosów ważnych oddanych łącznie na wszystkie listy kandydatów ( <i>z kart ważnych</i> )	*	*	6	7	6	4

Symbol kontrolny systemu informatycznego i jego kod kreskowy

**Uwaga!** Suma liczb z pkt. 9 i 10 **musi** być równa liczbie z pkt. 8.

11. Na poszczególne listy kandydatów i umieszczonych na nich kandydatów oddano następujące liczby głosów ważnych:

**Lista nr 3 — KW Prawo i Sprawiedliwość**

Liczba głosów ważnych oddanych na liście:	*	*	1	9	1	6
---	---	---	---	---	---	---

**Na poszczególnych kandydatów z tej listy oddano następujące liczby głosów ważnych:**

1	GLENC Teresa	*	*	*	8	4	6
2	NAWROCKI Robert Piotr	*	*	*	2	3	5
3	KACAŁA Witold Bartłomiej	*	*	*	3	8	4
4	SZKATUŁA Małgorzata	*	*	*	2	1	6
5	MROCZEK Magdalena Maria	*	*	*	*	9	0
6	RADZIWOŁEK Krzysztof Franciszek	*	*	*	1	4	5
	<b>Razem</b>	*	*	1	9	1	6

**Uwaga!** Suma głosów oddanych na wszystkich kandydatów z danej listy (rubryka „Razem”) równa się liczbie głosów ważnych oddanych na tę listę. Wyjątek od tej zasady może dotyczyć listy, na której znajduje się nazwisko kandydata skreślonego z listy.

**Lista nr 4 — KW Platforma Obywatelska RP**

Liczba głosów ważnych oddanych na liście:	*	*	2	7	7	0
---	---	---	---	---	---	---

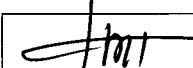
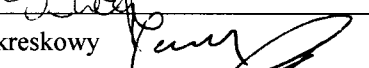
**Na poszczególnych kandydatów z tej listy oddano następujące liczby głosów ważnych:**

1	SKATUŁA Tadeusz	*	*	1	4	3	2
2	RYBARZ Marek Jan	*	*	*	4	5	0
3	RODAK Stefania Wanda	*	*	*	4	0	7
4	SIEDLACZEK Jadwiga	*	*	*	1	2	5
5	BRACHMAŃSKA Beata Agnieszka	*	*	*	2	1	8
6	KRZYSTAŁA Gabriel Ludwik	*	*	*	1	3	8
	<b>Razem</b>	*	*	2	7	7	0

**Uwaga!** Suma głosów oddanych na wszystkich kandydatów z danej listy (rubryka „Razem”) równa się liczbie głosów ważnych oddanych na tę listę. Wyjątek od tej zasady może dotyczyć listy, na której znajduje się nazwisko kandydata skreślonego z listy.

**Lista nr 6 — KKW SLD Lewica Razem**

Liczba głosów ważnych oddanych na liście:	*	*	*	1	9	6
---	---	---	---	---	---	---

	Symbol kontrolny systemu informatycznego i jego kod kreskowy	
---	--	---

*głomand*  
*just*

**Na poszczególnych kandydatów z tej listy oddano następujące liczby głosów ważnych:**

1	GAJOWSKA Izolda Izabela	*	*	*	1	0	6
2	KOMINEK Piotr	*	*	*	*	3	3
3	WODECKI Tomasz	*	*	*	*	1	8
4	SŁAWIK Dorota Ewelina	*	*	*	*	1	3
5	MARSZOLIK Marcin Mateusz	*	*	*	*	2	6
<b>Razem</b>		*	*	*	1	9	6

**Uwaga!** Suma głosów oddanych na wszystkich kandydatów z danej listy (rubryka „Razem”) równa się liczbie głosów ważnych oddanych na tę listę. Wyjątek od tej zasady może dotyczyć listy, na której znajduje się nazwisko kandydata skreślonego z listy.

**Lista nr 7 — KW Nowa Prawica — Janusza Korwin-Mikke**

Liczba głosów ważnych oddanych na listę:	*	*	*	1	9	6
--	---	---	---	---	---	---

**Na poszczególnych kandydatów z tej listy oddano następujące liczby głosów ważnych:**

1	SITEK Dawid Marcin	*	*	*	*	9	8
2	SMOŁKA Karolina Agnieszka	*	*	*	*	1	7
3	WRONA Krzysztof Tadeusz	*	*	*	*	2	4
4	KOZUBEK Artur Józef	*	*	*	*	4	7
5	BUGDOL Halina Iwona	*	*	*	*	1	0
<b>Razem</b>		*	*	*	1	9	6

**Uwaga!** Suma głosów oddanych na wszystkich kandydatów z danej listy (rubryka „Razem”) równa się liczbie głosów ważnych oddanych na tę listę. Wyjątek od tej zasady może dotyczyć listy, na której znajduje się nazwisko kandydata skreślonego z listy.

**Lista nr 24 — KWW "Zgoda i Rozwój"**

Liczba głosów ważnych oddanych na listę:	*	*	*	5	0	5
--	---	---	---	---	---	---

**Na poszczególnych kandydatów z tej listy oddano następujące liczby głosów ważnych:**

1	BAŻAN Jacek Tadeusz	*	*	*	3	5	8
2	BARTECZKO Irena	*	*	*	*	2	8
3	FULEK Krzysztof Aleksander	*	*	*	*	6	9
4	KOSTECKA Judyta Weronika	*	*	*	*	2	5
5	MALINA Krystyna Stefania	*	*	*	*	2	5

*Handwritten signatures and marks:* "Fuzgat", "Jm", "Jm", "gł.komend", "Just".

Razem	*	*	*	5	0	5
-------	---	---	---	---	---	---

**Uwaga!** Suma głosów oddanych na wszystkich kandydatów z danej listy (rubryka „Razem”) równa się liczbie głosów ważnych oddanych na tę listę. Wyjątek od tej zasady może dotyczyć listy, na której znajduje się nazwisko kandydata skreślonego z listy.

**Lista nr 30 — KW Ruch Autonomii Śląska**

Liczba głosów ważnych oddanych na listę:	*	*	*	3	5	7
--	---	---	---	---	---	---

**Na poszczególnych kandydatów z tej listy oddano następujące liczby głosów ważnych:**

1	CZAJA Artur	*	*	*	1	5	1
2	ALBIN Marta Magdalena	*	*	*	*	1	9
3	MIELEK Sebastian Czesław	*	*	*	*	3	6
4	LAZAR Justyna Maria	*	*	*	*	5	1
5	KOŚCIUK Tina Magda	*	*	*	*	1	1
6	WOWRA Patryk Paweł	*	*	*	*	8	9
	Razem	*	*	*	3	5	7

**Uwaga!** Suma głosów oddanych na wszystkich kandydatów z danej listy (rubryka „Razem”) równa się liczbie głosów ważnych oddanych na tę listę. Wyjątek od tej zasady może dotyczyć listy, na której znajduje się nazwisko kandydata skreślonego z listy.

**Lista nr 26 — KW Wspólnota Samorządowa**

Liczba głosów ważnych oddanych na listę:	*	*	*	8	2	4
--	---	---	---	---	---	---

**Na poszczególnych kandydatów z tej listy oddano następujące liczby głosów ważnych:**

1	JAKUBCZYK Daniel Kamil	*	*	*	4	3	6
2	JORDAN Adrian Ryszard	*	*	*	*	2	2
3	KUZNICIUS Agnieszka	*	*	*	*	8	2
4	MIELNICKA Aleksandra Ewa	*	*	*	*	3	8
5	MŁYNARCZYK Beata Krystyna	*	*	*	1	3	2
6	SZCZYRBA Aleksander Marek	*	*	*	1	1	4
	Razem	*	*	*	8	2	4

**Uwaga!** Suma głosów oddanych na wszystkich kandydatów z danej listy (rubryka „Razem”) równa się liczbie głosów ważnych oddanych na tę listę. Wyjątek od tej zasady może dotyczyć listy, na której znajduje się nazwisko kandydata skreślonego z listy.

*J. Komenda*

*Szwed*

*Suryś*

*Just*

12. Spośród komitetów wyborczych mających zarejestrowaną listę w okręgu warunek uzyskania co najmniej 5% głosów ważnych w skali powiatu i prawo do uczestniczenia w podziale mandatów w okręgu uzyskały listy następujących komitetów wyborczych:

1)	lista nr 3 KW Prawo i Sprawiedliwość	1916
2)	lista nr 4 KW Platforma Obywatelska RP	2770

**Podział mandatów pomiędzy listy kandydatów**

13. Wyliczenie ilorazów wyborczych dla poszczególnych list kandydatów uczestniczących w podziale mandatów jest następujące (z dokładnością do czterech miejsc po przecinku):

**Lista nr 3**

Liczba głosów oddanych na listę nr 3 — X= 1916

Wyliczone ilorazy wyborcze:

X:1 = 1 916,0000

X:2 = 958,0000

X:3 = 638,6667

X:4 = 479,0000

**Lista nr 4**

Liczba głosów oddanych na listę nr 4 — X= 2770

Wyliczone ilorazy wyborcze:

X:1 = 2 770,0000

X:2 = 1 385,0000

X:3 = 923,3333

X:4 = 692,5000

14. Szereg kolejno największych liczb (ilorazów wyborczych) jest następujący:

- 1) 2 770,0000 odpowiada liście nr 4
- 2) 1 916,0000 odpowiada liście nr 3
- 3) 1 385,0000 odpowiada liście nr 4
- 4) 958,0000 odpowiada liście nr 3

15. W związku z tym, iż ilorazy wyborcze równe ostatniej z liczb uszeregowanych (upoważniającej do przyznania mandatu) uzyskały lista - pierwszeństwo do otrzymania mandatu uzyskała lista nr -, na którą oddano najwięcej głosów.
16. W związku z tym, iż ilorazy wyborcze równe ostatniej z liczb uszeregowanych (upoważniającej do przyznania mandatu) uzyskały lista -, i oddano na nie równą liczbę głosów, pierwszeństwo do otrzymania mandatu uzyskała lista nr -, na którą w większej liczbie obwodów oddano większą liczbę głosów.
17. Ponieważ pierwszeństwa do otrzymania nie można ustalić w sposób opisany w pkt 15 i 16 pierwszeństwo do uzyskania mandatu przez listę -, Komisja ustaliła w trybie losowania i mandat przypadł liście nr - .

Przy sporządzeniu protokołu obecni byli członkowie Komisji:

1 Komenda Jadwiga Barbara – CZŁONEK

Jadwiga Komenda  
(podpis)

J. Komenda

Szwed

Jana

Just

Furys

fmr

Symbol kontrolny systemu informatycznego i jego kod kreskowy

2 Guz Remigiusz – PRZEWODNICZĄCY

.....  
(podpis)

3 Jezusek Małgorzata – CZŁONEK

.....  
(podpis)

4 Szwed Władysław Józef – CZŁONEK

.....  
(podpis)

5 Furgał Ryszard Piotr – CZŁONEK

.....  
(podpis)

6 Samburska Beata – CZŁONEK

.....  
(podpis)

7 Bała Gabriela – ZASTĘPCA

.....  
(podpis)

<b>WYBORY DO RADY POWIATU</b>
-------------------------------

Okręg wyborczy nr:	*	2	Liczba mandatów:	*	8
--------------------	---	---	------------------	---	---

### ZESTAWIENIE WYNIKÓW GŁOSOWANIA I PODZIAŁU MANDATÓW W OKRĘGU WYBORCZYM

Zestawienie wyników głosowania i podziału mandatów w okręgu wyborczym nr 2, utworzonym dla wyboru Rady Powiatu Wodzisławskiego sporządzone dnia 18 listopada 2014 przez Powiatową Komisję Wyborczą w Wodzisławiu Śląskim

Komisja stwierdza, że otrzymała protokoły głosowania od 25 obwodowych komisji wyborczych właściwych do przeprowadzenia głosowania w okręgu i na podstawie tych protokołów ustaliła następujące wyniki głosowania w okręgu:

1	Liczba wyborców uprawnionych do głosowania ( <i>umieszczonych w spisie, z uwzględnieniem dodatkowych formularzy</i> ) w chwili zakończenia głosowania	*	3	8	9	6	9
2	Liczba wyborców, którym wydano karty do głosowania ( <i>liczba podpisów w spisie oraz adnotacje „odmowa podpisu”</i> )	*	1	6	7	3	9
3	Liczba wyborców głosujących przez pełnomocnika ( <i>liczba kart do głosowania wydanych na podstawie otrzymanych przez komisję aktów pełnomocnictwa</i> )	*	*	*	*	*	4
4	Liczba wyborców, którym wysłano pakiety wyborcze	*	*	*	*	*	0
5	Liczba otrzymanych kopert zwrotnych	*	*	*	*	*	0
5a	Liczba kopert zwrotnych, w których nie było oświadczenia o osobistym i tajnym oddaniu głosu	*	*	*	*	*	0
5b	Liczba kopert zwrotnych, w których oświadczenie nie było podpisane przez wyborcę	*	*	*	*	*	0
5c	Liczba kopert zwrotnych, w których nie było koperty na kartę do głosowania	*	*	*	*	*	0
5d	Liczba kopert zwrotnych, w których znajdowała się niezaklejona koperta na kartę do głosowania	*	*	*	*	*	0
5e	Liczba kopert na kartę do głosowania wrzuconych do urny	*	*	*	*	*	0

**Uwaga!** Liczba z pkt. 5 nie może być większa od liczby z pkt. 4.


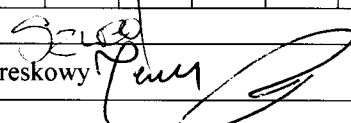
6	Liczba kart wyjętych z urny	*	1	6	7	2	4
6a	w tym liczba kart wyjętych z kopert na karty do głosowania	*	*	*	*	*	0

**Uwaga!** Liczba z pkt. 6 pomniejszona o liczbę z pkt. 6a powinna być równa liczbie z pkt. 2.

7	Liczba kart nieważnych ( <i>innych niż urzędowo ustalone lub nieopatrzone pieczęcią obwodowej komisji wyborczej</i> )	*	*	*	*	*	4
8	Liczba kart ważnych	*	1	6	7	2	0
9	Liczba głosów nieważnych ( <i>z kart ważnych</i> )	*	*	1	7	3	4
10	Liczba głosów ważnych oddanych łącznie na wszystkie listy kandydatów ( <i>z kart ważnych</i> )	*	1	4	9	8	6

Symbol kontrolny systemu informatycznego i jego kod kreskowy

Gurgas

J. Kamona





**Uwaga!** Suma liczb z pkt. 9 i 10 **musi** być równa liczbie z pkt. 8.

11. Na poszczególne listy kandydatów i umieszczonych na nich kandydatów oddano następujące liczby głosów ważnych:

**Lista nr 3 — KW Prawo i Sprawiedliwość**

Liczba głosów ważnych oddanych na listę:	*	*	4	3	7	6
--	---	---	---	---	---	---

**Na poszczególnych kandydatów z tej listy oddano następujące liczby głosów ważnych:**

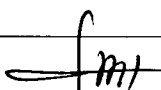
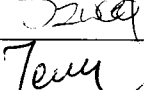
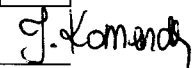
1	KAMIŃSKI Grzegorz Marek	*	*	1	1	8	2
2	ZALEWSKI Ryszard	*	*	*	6	0	2
3	ŻEBRAK Małgorzata	*	*	*	4	1	9
4	SZYSZKA Tadeusz Andrzej	*	*	*	1	8	3
5	KOWOL Rajmund Alojzy	*	*	*	2	8	2
6	RZEPA Marcin	*	*	*	*	6	5
7	LIZINIEWICZ Izabela Bożena	*	*	*	1	3	2
8	SZYMANIEC Józef Marian	*	*	*	3	5	1
9	BRZOZA Janina Anna	*	*	*	1	0	4
10	WARCOK Krystyna Maria	*	*	*	1	5	4
11	TYCZYŃSKA Halina	*	*	*	1	1	4
12	TOMECKA Anastazja Stanisława	*	*	*	*	5	3
13	MAJ Jacek	*	*	*	1	6	4
14	MAŁGORZEWICZ Bernadeta	*	*	*	*	4	5
15	JURA Aleksander Krzysztof	*	*	*	*	5	1
16	KANIA Andrzej Józef	*	*	*	4	7	5
	Razem	*	*	4	3	7	6

**Uwaga!** Suma głosów oddanych na wszystkich kandydatów z danej listy (rubryka „Razem”) równa się liczbie głosów ważnych oddanych na tę listę. Wyjątek od tej zasady może dotyczyć listy, na której znajduje się nazwisko kandydata skreślonego z listy.

**Lista nr 4 — KW Platforma Obywatelska RP**

Liczba głosów ważnych oddanych na listę:	*	*	4	5	6	2
--	---	---	---	---	---	---

**Na poszczególnych kandydatów z tej listy oddano następujące liczby głosów ważnych:**

	Symbol kontrolny systemu informatycznego i jego kod kreskowy		
---	--	---	---

1	PRUS Dariusz Mirosław	*	*	*	5	3	3
2	POLEDNIK Barbara Ewa	*	*	*	4	8	2
3	OGRODNIK Eugeniusz Józef	*	*	*	8	1	4
4	SROCZYŃSKI Wojciech Adam	*	*	*	1	3	0
5	MEISEL Mirosława Maria	*	*	*	3	8	0
6	KUBICA Sławomir Daniel	*	*	*	2	4	2
7	BLAZY Mariusz Artur	*	*	*	2	8	9
8	BRAWAŃSKI Krystian	*	*	*	1	3	1
9	GALA Beata Joanna	*	*	*	1	9	2
10	KOWOL Barbara Teresa	*	*	*	1	3	2
11	KORZEŃ Grzegorz Zbigniew	*	*	*	1	7	3
12	ROSOŁOWSKI Władysław Jan	*	*	*	*	8	5
13	SOSNA Ewa	*	*	*	1	8	4
14	OŚLIZŁO Mirosław Sławomir	*	*	*	1	4	3
15	BORNIKOWSKI Witold Józef	*	*	*	1	6	9
16	STOLARSKA Joanna Maria	*	*	*	4	8	3
Razem		*	*	4	5	6	2

**Uwaga!** Suma głosów oddanych na wszystkich kandydatów z danej listy (rubryka „Razem”) równa się liczbie głosów ważnych oddanych na tę listę. Wyjątek od tej zasady może dotyczyć listy, na której znajduje się nazwisko kandydata skreślonego z listy.

**Lista nr 6 — KKW SLD Lewica Razem**

Liczba głosów ważnych oddanych na listę:	*	*	*	7	1	7
--	---	---	---	---	---	---

**Na poszczególnych kandydatów z tej listy oddano następujące liczby głosów ważnych:**

1	ŻYWINA Józef Jan	*	*	*	2	7	2
2	NIERADZIK Helena Maria	*	*	*	*	7	8
3	WUJEC Stanisław	*	*	*	*	4	6
4	BUGAJSKI Marcin Adam	*	*	*	*	3	1
5	ZIELIŃSKA Beata Mariola	*	*	*	*	3	3

Symbol kontrolny systemu informatycznego i jego kod kreskowy

*Przyjęto*

*[Signature]*

*[Signatures]*

6	GROCHOWSKI Józef	*	*	*	*	5	1
7	KOWALSKA Bożena	*	*	*	*	4	1
8	KARPIUK Mirosław	*	*	*	*	5	9
9	KONOFAL Dariusz Piotr	*	*	*	*	1	1
10	BŁAKAŁA Zbigniew Józef	*	*	*	*	2	2
11	KAŃTOCH Agata Mariola	*	*	*	*	1	0
12	KOSTUŚ Halina	*	*	*	*	3	0
13	MUSIOLIK Łucjan Stanisław	*	*	*	*	3	3
Razem		*	*	*	7	1	7

**Uwaga!** Suma głosów oddanych na wszystkich kandydatów z danej listy (rubryka „Razem”) równa się liczbie głosów ważnych oddanych na tę listę. Wyjątek od tej zasady może dotyczyć listy, na której znajduje się nazwisko kandydata skreślonego z listy.

**Lista nr 7 — KW Nowa Prawica — Janusza Korwin-Mikke**

Liczba głosów ważnych oddanych na listę:	*	*	*	6	0	2
--	---	---	---	---	---	---

**Na poszczególnych kandydatów z tej listy oddano następujące liczby głosów ważnych:**

1	CHRZAŚCZ Łukasz Michał	*	*	*	3	4	6
2	ZAWADZKA-BIERNACKA Sylwia Brygida	*	*	*	*	6	0
3	PRUDEL Marek Konrad	*	*	*	*	4	5
4	ŁAČKA Aleksandra	*	*	*	*	2	5
5	TOŁODZIECKI Łukasz Robert	*	*	*	*	6	7
6	GÓRSKI Jędrzej Mirosław	*	*	*	*	2	6
7	MADERA Izabella Patrycja	*	*	*	*	3	3
Razem		*	*	*	6	0	2

**Uwaga!** Suma głosów oddanych na wszystkich kandydatów z danej listy (rubryka „Razem”) równa się liczbie głosów ważnych oddanych na tę listę. Wyjątek od tej zasady może dotyczyć listy, na której znajduje się nazwisko kandydata skreślonego z listy.

**Lista nr 24 — KWW "Zgoda i Rozwój"**


Liczba głosów ważnych oddanych na listę:	*	*	1	4	0	3
--	---	---	---	---	---	---

**Na poszczególnych kandydatów z tej listy oddano następujące liczby głosów ważnych:**

1	SERWOTKA Ireneusz Jerzy	*	*	*	4	1	4
---	-------------------------	---	---	---	---	---	---

Symbol kontrolny systemu informatycznego i jego kod kreskowy

*Fungot*



*Rekomenda*  
*Jerzy*

2	SZCZĘSNY Jarosław Zbigniew	*	*	*	1	1	4
3	NOSIADEK Marta Anna	*	*	*	*	4	8
4	SOBALA Adam Franciszek	*	*	*	1	0	9
5	MOŁDRZYK Katarzyna Hanna	*	*	*	*	7	3
6	BALCER Janusz Adam	*	*	*	1	4	6
7	ZYCHOWICZ Małgorzata Otylia	*	*	*	*	3	1
8	CHMIELEWSKI Cezary Waldemar	*	*	*	*	1	6
9	PAWŁOWSKA Izabela	*	*	*	*	3	9
10	KLIMEK Gerard Bogdan	*	*	*	*	1	7
11	MITKO Piotr Marian	*	*	*	*	8	0
12	JELEŃ Izabela Wioletta	*	*	*	*	3	2
13	ŚWIERCZEK Łukasz Piotr	*	*	*	*	2	2
14	WIZNER Rafał Błażej	*	*	*	*	3	8
15	WOŚ Jan Krzysztof	*	*	*	1	8	2
16	BOBER Wioletta Anna	*	*	*	*	4	2
<b>Razem</b>		*	*	1	4	0	3

**Uwaga!** Suma głosów oddanych na wszystkich kandydatów z danej listy (rubryka „Razem”) równa się liczbie głosów ważnych oddanych na tę listę. Wyjątek od tej zasady może dotyczyć listy, na której znajduje się nazwisko kandydata skreślonego z listy.

**Lista nr 30 — KW Ruch Autonomii Śląska**

Liczba głosów ważnych oddanych na listę:	*	*	1	0	5	6
--	---	---	---	---	---	---

**Na poszczególnych kandydatów z tej listy oddano następujące liczby głosów ważnych:**

1	CZAJA Rafał	*	*	*	2	4	7
2	MITKO Wojciech	*	*	*	4	1	2
3	SZEWczyk Justyna Agnieszka	*	*	*	*	4	3
4	GALWAS Jerzy Jacek	*	*	*	1	8	1
5	MAZUREK Beata Lucyna	*	*	*	*	4	9
6	TOMICZEK Aleksandra Agata	*	*	*	*	3	0

Symbol kontrolny systemu informatycznego i jego kod kreskowy

*Frucos* *gł.komandy* *Just*

7	MALIRZ Barbara Bożena	*	*	*	*	4	1
8	SZAJOR Marek Józef	*	*	*	*	5	3
Razem		*	*	1	0	5	6

**Uwaga!** Suma głosów oddanych na wszystkich kandydatów z danej listy (rubryka „Razem”) równa się liczbie głosów ważnych oddanych na tę listę. Wyjątek od tej zasady może dotyczyć listy, na której znajduje się nazwisko kandydata skreślonego z listy.

**Lista nr 26 — KW Wspólnota Samorządowa**

Liczba głosów ważnych oddanych na listę:	*	*	2	2	7	0
--	---	---	---	---	---	---

**Na poszczególnych kandydatów z tej listy oddano następujące liczby głosów ważnych:**

1	SZYMICZEK Alojzy Jan	*	*	*	3	3	2
2	CUDZIŁO Elżbieta	*	*	*	*	6	8
3	WALTAR Jerzy Wiktor	*	*	*	1	3	9
4	POŁAWSKA Małgorzata Janina	*	*	*	*	2	0
5	KRYSZEWSKA Krystyna	*	*	*	*	6	5
6	MANDRYSZ Wacław	*	*	*	1	8	7
8	GRZEGOSZCZYK Mirosława Anna	*	*	*	*	3	7
9	JURCZYK Marek	*	*	*	1	3	0
10	KOWALSKI Stanisław Bartłomiej	*	*	*	*	2	9
11	MACHNIK Marzena Teresa	*	*	*	1	3	9
12	HAJOK Danuta Maria	*	*	*	3	3	5
13	NIERODA Wojciech Łukasz	*	*	*	1	2	1
14	BURDA Wojciech	*	*	*	2	5	6
15	KRZYŻAK Adam Antoni	*	*	*	4	1	2
Razem		*	*	2	2	7	0

**Uwaga!** Suma głosów oddanych na wszystkich kandydatów z danej listy (rubryka „Razem”) równa się liczbie głosów ważnych oddanych na tę listę. Wyjątek od tej zasady może dotyczyć listy, na której znajduje się nazwisko kandydata skreślonego z listy.

*Wojciech*

*[Signature]*

Symbol kontrolny systemu informatycznego i jego kod kreskowy

*[Signatures]*  
*J. Komenda*  
*[Signature]*  
*[Signature]*

12. Spośród komitetów wyborczych mających zarejestrowaną listę w okręgu warunek uzyskania co najmniej 5% głosów ważnych w skali powiatu i prawo do uczestniczenia w podziale mandatów w okręgu uzyskały listy następujących komitetów wyborczych:

1)	lista nr 3 KW Prawo i Sprawiedliwość	4376
2)	lista nr 4 KW Platforma Obywatelska RP	4562
3)	lista nr 24 KWW "Zgoda i Rozwój"	1403
4)	lista nr 26 KW Wspólnota Samorządowa	2270

**Podział mandatów pomiędzy listy kandydatów**

13. Wyliczenie ilorazów wyborczych dla poszczególnych list kandydatów uczestniczących w podziale mandatów jest następujące (z dokładnością do czterech miejsc po przecinku):

**Lista nr 3**

Liczba głosów oddanych na listę nr 3 —  $X = 4376$

Wyliczone ilorazy wyborcze:

X:1 = 4 376,0000

X:2 = 2 188,0000

X:3 = 1 458,6667

X:4 = 1 094,0000

X:5 = 875,2000

X:6 = 729,3333

X:7 = 625,1429

X:8 = 547,0000

X:9 = 486,2222

**Lista nr 4**

Liczba głosów oddanych na listę nr 4 —  $X = 4562$

Wyliczone ilorazy wyborcze:

X:1 = 4 562,0000

X:2 = 2 281,0000

X:3 = 1 520,6667

X:4 = 1 140,5000

X:5 = 912,4000

X:6 = 760,3333

X:7 = 651,7143

X:8 = 570,2500

X:9 = 506,8889

**Lista nr 24**

Liczba głosów oddanych na listę nr 24 —  $X = 1403$

Wyliczone ilorazy wyborcze:

X:1 = 1 403,0000

X:2 = 701,5000

Symbol kontrolny systemu informatycznego i jego kod kreskowy

*J. Komenda*

*Szuec*  
*ewty*

*Just*

*Fajzet*

*fm*

X:3 = 467,6667

X:4 = 350,7500

X:5 = 280,6000

X:6 = 233,8333

X:7 = 200,4286

X:8 = 175,3750

X:9 = 155,8889

**Lista nr 26**

Liczba głosów oddanych na listę nr 26 — X= 2270

Wyliczone ilorazy wyborcze:

X:1 = 2 270,0000

X:2 = 1 135,0000

X:3 = 756,6667

X:4 = 567,5000

X:5 = 454,0000

X:6 = 378,3333

X:7 = 324,2857

X:8 = 283,7500

X:9 = 252,2222

14. Szereg kolejno największych liczb (ilorazów wyborczych) jest następujący:

- 1) 4 562,0000 odpowiada liście nr 4
- 2) 4 376,0000 odpowiada liście nr 3
- 3) 2 281,0000 odpowiada liście nr 4
- 4) 2 270,0000 odpowiada liście nr 26
- 5) 2 188,0000 odpowiada liście nr 3
- 6) 1 520,6667 odpowiada liście nr 4
- 7) 1 458,6667 odpowiada liście nr 3
- 8) 1 403,0000 odpowiada liście nr 24
- 9) 1 140,5000 odpowiada liście nr 4

15. W związku z tym, iż ilorazy wyborcze równe ostatniej z liczb uszeregowanych (upoważniającej do przyznania mandatu) uzyskały lista - pierwszeństwo do otrzymania mandatu uzyskała lista nr -, na którą oddano najwięcej głosów.

16. W związku z tym, iż ilorazy wyborcze równe ostatniej z liczb uszeregowanych (upoważniającej do przyznania mandatu) uzyskały lista -, i oddano na nie równą liczbę głosów, pierwszeństwo do otrzymania mandatu uzyskała lista nr -, na którą w większej liczbie obwodów oddano większą liczbę głosów.

17. Ponieważ pierwszeństwa do otrzymania nie można ustalić w sposób opisany w pkt 15 i 16 pierwszeństwo do uzyskania mandatu przez listę -, Komisja ustaliła w trybie losowania i mandat przypadł liście nr - .

Przy sporządzeniu protokołu obecni byli członkowie Komisji:

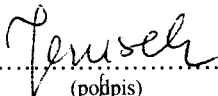
1 Komenda Jadwiga Barbara – CZŁONEK

2 Guz Remigiusz – PRZEWODNICZĄCY


Jadwiga Komenda  
(podpis)

(podpis)

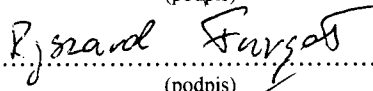
3 Jezusek Małgorzata – CZŁONEK

  
.....  
(podpis)


4 Szwed Władysław Józef – CZŁONEK

  
.....  
(podpis)


5 Furgał Ryszard Piotr – CZŁONEK

  
.....  
(podpis)

6 Samburska Beata – CZŁONEK

  
.....  
(podpis)

7 Bała Gabriela – ZASTĘPCA

  
.....  
(podpis)



<b>WYBORY DO RADY POWIATU</b>						
-------------------------------	--	--	--	--	--	--

Okręg wyborczy nr:	*	3	Liczba mandatów:	*	4
--------------------	---	---	------------------	---	---

### ZESTAWIENIE WYNIKÓW GŁOSOWANIA I PODZIAŁU MANDATÓW W OKRĘGU WYBORCZYM

Zestawienie wyników głosowania i podziału mandatów w okręgu wyborczym nr 3, utworzonym dla wyboru Rady Powiatu Wodzisławskiego sporządzone dnia 18 listopada 2014 przez Powiatową Komisję Wyborczą w Wodzisławiu Śląskim

Komisja stwierdza, że otrzymała protokoły głosowania od 12 obwodowych komisji wyborczych właściwych do przeprowadzenia głosowania w okręgu i na podstawie tych protokołów ustaliła następujące wyniki głosowania w okręgu:

1	Liczba wyborców uprawnionych do głosowania ( <i>umieszczonych w spisie, z uwzględnieniem dodatkowych formularzy</i> ) w chwili zakończenia głosowania	*	1	7	7	7	6
2	Liczba wyborców, którym wydano karty do głosowania ( <i>liczba podpisów w spisie oraz adnotacje „odmowa podpisu”</i> )	*	*	7	8	1	5
3	Liczba wyborców głosujących przez pełnomocnika ( <i>liczba kart do głosowania wydanych na podstawie otrzymanych przez komisję aktów pełnomocnictwa</i> )	*	*	*	*	1	5
4	Liczba wyborców, którym wysłano pakiety wyborcze	*	*	*	*	*	0
5	Liczba otrzymanych kopert zwrotnych	*	*	*	*	*	0
5a	Liczba kopert zwrotnych, w których nie było oświadczenia o osobistym i tajnym oddaniu głosu	*	*	*	*	*	0
5b	Liczba kopert zwrotnych, w których oświadczenie nie było podpisane przez wyborcę	*	*	*	*	*	0
5c	Liczba kopert zwrotnych, w których nie było koperty na kartę do głosowania	*	*	*	*	*	0
5d	Liczba kopert zwrotnych, w których znajdowała się niezaklejona koperta na kartę do głosowania	*	*	*	*	*	0
5e	Liczba kopert na kartę do głosowania wrzuconych do urny	*	*	*	*	*	0

**Uwaga!** Liczba z pkt. 5 nie może być większa od liczby z pkt. 4.

6	Liczba kart wyjętych z urny	*	*	7	7	8	4
6a	w tym liczba kart wyjętych z kopert na karty do głosowania	*	*	*	*	*	0

**Uwaga!** Liczba z pkt. 6 pomniejszona o liczbę z pkt. 6a powinna być równa liczbie z pkt. 2.

7	Liczba kart nieważnych ( <i>innych niż urzędowo ustalone lub nieopatrzonych pieczęcią obwodowej komisji wyborczej</i> )	*	*	*	*	*	1
8	Liczba kart ważnych	*	*	7	7	8	3
9	Liczba głosów nieważnych ( <i>z kart ważnych</i> )	*	*	1	2	5	1
10	Liczba głosów ważnych oddanych łącznie na wszystkie listy kandydatów ( <i>z kart ważnych</i> )	*	*	6	5	3	2

Symbol kontrolny systemu informatycznego i jego kod kreskowy

**Uwaga!** Suma liczb z pkt. 9 i 10 **musi** być równa liczbie z pkt. 8.

11. Na poszczególne listy kandydatów i umieszczonych na nich kandydatów oddano następujące liczby głosów ważnych:

**Lista nr 3 — KW Prawo i Sprawiedliwość**

Liczba głosów ważnych oddanych na listę:	*	*	1	6	7	5
--	---	---	---	---	---	---

**Na poszczególnych kandydatów z tej listy oddano następujące liczby głosów ważnych:**

1	SMUDA Krystyna Małgorzata	*	*	*	7	4	3
2	MIERZWA Sylwester Piotr	*	*	*	1	1	2
3	MATUSZEK Dariusz Paweł	*	*	*	1	2	1
4	KUBICA Maria	*	*	*	3	2	5
5	DROBNY Iwona	*	*	*	1	3	7
6	GLENC Piotr Adam	*	*	*	2	3	7
Razem		*	*	1	6	7	5

**Uwaga!** Suma głosów oddanych na wszystkich kandydatów z danej listy (rubryka „Razem”) równa się liczbie głosów ważnych oddanych na tę listę. Wyjątek od tej zasady może dotyczyć listy, na której znajduje się nazwisko kandydata skreślonego z listy.

**Lista nr 4 — KW Platforma Obywatelska RP**

Liczba głosów ważnych oddanych na listę:	*	*	1	0	6	3
--	---	---	---	---	---	---

**Na poszczególnych kandydatów z tej listy oddano następujące liczby głosów ważnych:**

1	LOREK Michał Jan	*	*	*	4	1	6
2	MOŁDRZYK Eugeniusz	*	*	*	*	9	8
3	ŁĘKAWSKI Paweł Wacław	*	*	*	*	8	5
4	FOJCIK-HAŁACZ Sonia Gabriela	*	*	*	*	8	0
5	PACZOS Ewa	*	*	*	*	7	9
6	SZYMICZEK Krystyna	*	*	*	1	7	1
7	WOŹNIAK Renata Cecylia	*	*	*	*	7	6
8	RATAJCZAK Marian Piotr	*	*	*	*	5	8

*Parasol*

*J. Komenda*

Razem	*	*	1	0	6	3
-------	---	---	---	---	---	---

**Uwaga!** Suma głosów oddanych na wszystkich kandydatów z danej listy (rubryka „Razem”) równa się liczbie głosów ważnych oddanych na tę listę. Wyjątek od tej zasady może dotyczyć listy, na której znajduje się nazwisko kandydata skreślonego z listy.

**Lista nr 6 — KKW SLD Lewica Razem**

Liczba głosów ważnych oddanych na listę:	*	*	*	5	8	2
--	---	---	---	---	---	---

**Na poszczególnych kandydatów z tej listy oddano następujące liczby głosów ważnych:**

1	SOWA Jacek Rudolf	*	*	*	3	2	9
2	KOCZWARA Irena Lidia	*	*	*	1	3	9
3	JASZCZAK Jan	*	*	*	*	2	0
4	TOSTA Czesława Wiktoria	*	*	*	*	2	6
5	KLUBA Krzesisława Barbara	*	*	*	*	2	5
6	GAJEWSKI Tomasz Witold	*	*	*	*	2	4
7	MICZKO Łukasz Jan	*	*	*	*	1	9
Razem		*	*	*	5	8	2

**Uwaga!** Suma głosów oddanych na wszystkich kandydatów z danej listy (rubryka „Razem”) równa się liczbie głosów ważnych oddanych na tę listę. Wyjątek od tej zasady może dotyczyć listy, na której znajduje się nazwisko kandydata skreślonego z listy.


**Lista nr 24 — KWW "Zgoda i Rozwój"**

Liczba głosów ważnych oddanych na listę:	*	*	1	1	2	0
--	---	---	---	---	---	---

**Na poszczególnych kandydatów z tej listy oddano następujące liczby głosów ważnych:**

1	GAWĘDA Ewa Maria	*	*	*	3	4	0
2	KRZYSTAŁA Łukasz Wojciech	*	*	*	4	2	5
3	KRAMARCZYK Gilbert Alfred	*	*	*	2	1	3
4	KIERMASZEK Maria Jolanta	*	*	*	*	7	8
5	KUSTOS Sławomir Marian	*	*	*	*	3	5
6	PAWELEK Stefania Jolanta	*	*	*	*	2	9
Razem		*	*	1	1	2	0

**Uwaga!** Suma głosów oddanych na wszystkich kandydatów z danej listy (rubryka „Razem”) równa się liczbie głosów ważnych oddanych na tę listę. Wyjątek od tej zasady może dotyczyć listy, na której znajduje się nazwisko kandydata skreślonego z listy.

	Symbol kontrolny systemu informatycznego i jego kod kreskowy
---	--

*J. Komenda*

*Dziękuję*  
*[Signature]*

Lista nr 30 — KW Ruch Autonomii Śląska

Liczba głosów ważnych oddanych na listę:	*	*	*	6	9	5
--	---	---	---	---	---	---

Na poszczególnych kandydatów z tej listy oddano następujące liczby głosów ważnych:

1	SZEWczyk Marcin Łukasz	*	*	*	2	9	4
2	ROMANEK Edyta Maria	*	*	*	*	7	9
3	SZRYT Daniel	*	*	*	*	7	6
4	JURKÓW Marcin	*	*	*	*	4	3
5	KŁOSEK Robert	*	*	*	*	5	5
6	MACIEJEK-CZEPCZOR Ewa Maria	*	*	*	*	8	3
7	FRIEDRICH Konrad Albert	*	*	*	*	2	9
8	KWAŚNY Bożena Stefania	*	*	*	*	3	6
	Razem	*	*	*	6	9	5

**Uwaga!** Suma głosów oddanych na wszystkich kandydatów z danej listy (rubryka „Razem”) równa się liczbie głosów ważnych oddanych na tę listę. Wyjątek od tej zasady może dotyczyć listy, na której znajduje się nazwisko kandydata skreślonego z listy.



Lista nr 26 — KW Wspólnota Samorządowa

Liczba głosów ważnych oddanych na listę:	*	*	1	3	9	7
--	---	---	---	---	---	---

Na poszczególnych kandydatów z tej listy oddano następujące liczby głosów ważnych:

1	BRACHMAŃSKA Katarzyna Barbara	*	*	*	4	0	8
2	BIZOŃ Leszek Piotr	*	*	*	4	8	6
3	DANIELCZYK Eugeniusz Antoni	*	*	*	1	3	4
4	KAŁUŻA Bogusław	*	*	*	*	2	8
5	WOJACZEK Katarzyna Joanna	*	*	*	*	5	0
6	WAWRZYŃCZYK Krystyna Hanna	*	*	*	*	4	4
7	PARDUBICKI Bolesław Jan	*	*	*	*	4	8
8	BUREK Bogdan Marian	*	*	*	1	9	9
	Razem	*	*	1	3	9	7

**Uwaga!** Suma głosów oddanych na wszystkich kandydatów z danej listy (rubryka „Razem”) równa się liczbie głosów ważnych oddanych na tę listę. Wyjątek od tej zasady może dotyczyć listy, na której znajduje się nazwisko kandydata skreślonego z listy.

	Symbol kontrolny systemu informatycznego i jego kod kreskowy	
---	--	---

Fuzys

Symbol kontrolny systemu informatycznego i jego kod kreskowy

Szucha | J. Komenda

12. Spośród komitetów wyborczych mających zarejestrowaną listę w okręgu warunek uzyskania co najmniej 5% głosów ważnych w skali powiatu i prawo do uczestniczenia w podziale mandatów w okręgu uzyskały listy następujących komitetów wyborczych:

1)	lista nr 3 KW Prawo i Sprawiedliwość	1675
2)	lista nr 4 KW Platforma Obywatelska RP	1063
3)	lista nr 24 KWW "Zgoda i Rozwój"	1120
4)	lista nr 26 KW Wspólnota Samorządowa	1397

**Podział mandatów pomiędzy listy kandydatów**

13. Wyliczenie ilorazów wyborczych dla poszczególnych list kandydatów uczestniczących w podziale mandatów jest następujące (z dokładnością do czterech miejsc po przecinku):

**Lista nr 3**

Liczba głosów oddanych na listę nr 3 —  $X = 1675$

Wyliczone ilorazy wyborcze:

$X:1 = 1\,675,0000$

$X:2 = 837,5000$

$X:3 = 558,3333$

$X:4 = 418,7500$

$X:5 = 335,0000$

**Lista nr 4**

Liczba głosów oddanych na listę nr 4 —  $X = 1063$

Wyliczone ilorazy wyborcze:

$X:1 = 1\,063,0000$

$X:2 = 531,5000$

$X:3 = 354,3333$

$X:4 = 265,7500$

$X:5 = 212,6000$

**Lista nr 24**

Liczba głosów oddanych na listę nr 24 —  $X = 1120$

Wyliczone ilorazy wyborcze:

$X:1 = 1\,120,0000$

$X:2 = 560,0000$

$X:3 = 373,3333$

$X:4 = 280,0000$

$X:5 = 224,0000$



**Lista nr 26**

Liczba głosów oddanych na listę nr 26 —  $X = 1397$

Wyliczone ilorazy wyborcze:

$X:1 = 1\,397,0000$

*Smyk*

	Symbol kontrolny systemu informatycznego i jego kod kreskowy	
---	--	---

*J. Komenda*

*22.06*

X:2 = 698,5000

X:3 = 465,6667

X:4 = 349,2500

X:5 = 279,4000

14. Szereg kolejno największych liczb (ilorazów wyborczych) jest następujący:

- 1) 1 675,0000 odpowiada liście nr 3
- 2) 1 397,0000 odpowiada liście nr 26
- 3) 1 120,0000 odpowiada liście nr 24
- 4) 1 063,0000 odpowiada liście nr 4
- 5) 837,5000 odpowiada liście nr 3

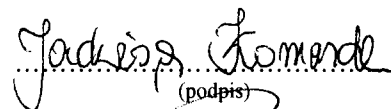
15. W związku z tym, iż ilorazy wyborcze równe ostatniej z liczb uszeregowanych (upoważniającej do przyznania mandatu) uzyskały lista - pierwszeństwo do otrzymania mandatu uzyskała lista nr -, na którą oddano najwięcej głosów.

16. W związku z tym, iż ilorazy wyborcze równe ostatniej z liczb uszeregowanych (upoważniającej do przyznania mandatu) uzyskały lista -, i oddano na nie równą liczbę głosów, pierwszeństwo do otrzymania mandatu uzyskała lista nr -, na którą w większej liczbie obwodów oddano większą liczbę głosów.


17. Ponieważ pierwszeństwa do otrzymania nie można ustalić w sposób opisany w pkt 15 i 16 pierwszeństwo do uzyskania mandatu przez listę -, Komisja ustaliła w trybie losowania i mandat przypadł liście nr - .

Przy sporządzeniu protokołu obecni byli członkowie Komisji:

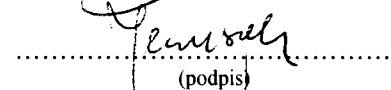
1 Komenda Jadwiga Barbara – CZŁONEK

  
(podpis)

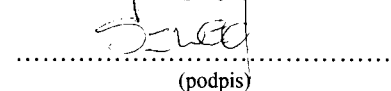
2 Guz Remigiusz – PRZEWODNICZĄCY

  
(podpis)

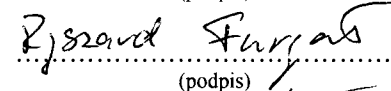
3 Jezusek Małgorzata – CZŁONEK

  
(podpis)

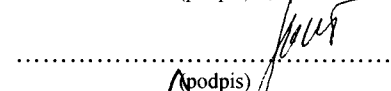
4 Szwed Władysław Józef – CZŁONEK

  
(podpis)

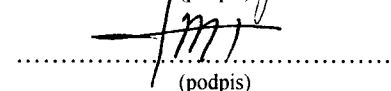
5 Furgał Ryszard Piotr – CZŁONEK

  
(podpis)

6 Samburska Beata – CZŁONEK

  
(podpis)

7 Bała Gabriela – ZASTĘPCA

  
(podpis)

<b>WYBORY DO RADY POWIATU</b>					
-------------------------------	--	--	--	--	--

Okręg wyborczy nr:	*	4	Liczba mandatów:	*	4
--------------------	---	---	------------------	---	---

### ZESTAWIENIE WYNIKÓW GŁOSOWANIA I PODZIAŁU MANDATÓW W OKRĘGU WYBORCZYM

Zestawienie wyników głosowania i podziału mandatów w okręgu wyborczym nr 4, utworzonym dla wyboru Rady Powiatu Wodzisławskiego sporządzone dnia 18 listopada 2014 przez Powiatową Komisję Wyborczą w Wodzisławiu Śląskim

Komisja stwierdza, że otrzymała protokoły głosowania od 13 obwodowych komisji wyborczych właściwych do przeprowadzenia głosowania w okręgu i na podstawie tych protokołów ustaliła następujące wyniki głosowania w okręgu:

1	Liczba wyborców uprawnionych do głosowania ( <i>umieszczonych w spisie, z uwzględnieniem dodatkowych formularzy</i> ) w chwili zakończenia głosowania	*	1	7	1	3	1
2	Liczba wyborców, którym wydano karty do głosowania ( <i>liczba podpisów w spisie oraz adnotacje „odmowa podpisu”</i> )	*	*	7	6	1	6
3	Liczba wyborców głosujących przez pełnomocnika ( <i>liczba kart do głosowania wydanych na podstawie otrzymanych przez komisję aktów pełnomocnictwa</i> )	*	*	*	*	*	3
4	Liczba wyborców, którym wysłano pakiety wyborcze	*	*	*	*	*	1
5	Liczba otrzymanych kopert zwrotnych	*	*	*	*	*	1
5a	Liczba kopert zwrotnych, w których nie było oświadczenia o osobistym i tajnym oddaniu głosu	*	*	*	*	*	0
5b	Liczba kopert zwrotnych, w których oświadczenie nie było podpisane przez wyborcę	*	*	*	*	*	0
5c	Liczba kopert zwrotnych, w których nie było koperty na kartę do głosowania	*	*	*	*	*	0
5d	Liczba kopert zwrotnych, w których znajdowała się niezaklejona koperta na kartę do głosowania	*	*	*	*	*	0
5e	Liczba kopert na kartę do głosowania wrzuconych do urny	*	*	*	*	*	1

**Uwaga!** Liczba z pkt. 5 nie może być większa od liczby z pkt. 4.

6	Liczba kart wyjętych z urny	*	*	7	6	1	0
6a	w tym liczba kart wyjętych z kopert na karty do głosowania	*	*	*	*	*	1

**Uwaga!** Liczba z pkt. 6 pomniejszona o liczbę z pkt. 6a powinna być równa liczbie z pkt. 2.

7	Liczba kart nieważnych ( <i>innych niż urzędowo ustalone lub nieopatrzonych pieczęcią obwodowej komisji wyborczej</i> )	*	*	*	*	*	0
8	Liczba kart ważnych	*	*	7	6	1	0
9	Liczba głosów nieważnych ( <i>z kart ważnych</i> )	*	*	1	0	5	1
10	Liczba głosów ważnych oddanych łącznie na wszystkie listy kandydatów ( <i>z kart ważnych</i> )	*	*	6	5	5	9

Symbol kontrolny systemu informatycznego i jego kod kreskowy



**Uwaga!** Suma liczb z pkt. 9 i 10 **musi** być równa liczbie z pkt. 8.

11. Na poszczególne listy kandydatów i umieszczonych na nich kandydatów oddano następujące liczby głosów ważnych:

**Lista nr 3 — KW Prawo i Sprawiedliwość**

Liczba głosów ważnych oddanych na listę:	*	*	1	9	5	3
--	---	---	---	---	---	---

**Na poszczególnych kandydatów z tej listy oddano następujące liczby głosów ważnych:**

1	GÓRAL Mateusz	*	*	*	6	0	2
2	KACZMARSKI Czesław Mirosław	*	*	*	2	5	4
3	MAĆKOWSKA Danuta Zofia	*	*	*	4	7	5
4	LIPIŃSKA Izabela Urszula	*	*	*	1	1	6
5	SZLACHTA Dariusz Roman	*	*	*	1	5	8
6	MOLITOR Barbara Maria	*	*	*	*	4	6
7	TATURA Maria Barbara	*	*	*	3	0	2
	Razem	*	*	1	9	5	3

**Uwaga!** Suma głosów oddanych na wszystkich kandydatów z danej listy (rubryka „Razem”) równa się liczbie głosów ważnych oddanych na tę listę. Wyjątek od tej zasady może dotyczyć listy, na której znajduje się nazwisko kandydata skreślonego z listy.

**Lista nr 4 — KW Platforma Obywatelska RP**

Liczba głosów ważnych oddanych na listę:	*	*	1	3	1	3
--	---	---	---	---	---	---

**Na poszczególnych kandydatów z tej listy oddano następujące liczby głosów ważnych:**

1	SKOWRON Arkadiusz	*	*	*	4	0	5
2	TOMANEK Antoni Albin	*	*	*	2	2	6
3	MAŁECKI Stanisław	*	*	*	2	6	7
4	MOTYCZKA Danuta Agata	*	*	*	*	4	4
5	SŁANINA Katarzyna Mirosława	*	*	*	*	2	3
6	WIDERA Marek Rafał	*	*	*	1	6	9
7	GAJEWSKA Grażyna Magdalena	*	*	*	*	1	8
8	MACHNIK Henryk	*	*	*	1	6	1

*J. Komenda*

*Fargala*

*Bzaga*

Razem	*	*	1	3	1	3
-------	---	---	---	---	---	---

**Uwaga!** Suma głosów oddanych na wszystkich kandydatów z danej listy (rubryka „Razem”) równa się liczbie głosów ważnych oddanych na tę listę. Wyjątek od tej zasady może dotyczyć listy, na której znajduje się nazwisko kandydata skreślonego z listy.

**Lista nr 6 — KKW SLD Lewica Razem**

Liczba głosów ważnych oddanych na listę:	*	*	*	3	9	7
--	---	---	---	---	---	---

**Na poszczególnych kandydatów z tej listy oddano następujące liczby głosów ważnych:**

1	PAŁKA Lesław Stanisław	*	*	*	*	8	1
2	BLOKESZ Janina Klara	*	*	*	1	3	9
3	MALEJKA Rafał	*	*	*	*	5	1
4	KOSMALA Joanna	*	*	*	*	4	3
5	WRÓBEL Rafał Sebastian	*	*	*	*	3	8
6	LATOŃ Marzena Anna	*	*	*	*	4	5
	Razem	*	*	*	3	9	7

**Uwaga!** Suma głosów oddanych na wszystkich kandydatów z danej listy (rubryka „Razem”) równa się liczbie głosów ważnych oddanych na tę listę. Wyjątek od tej zasady może dotyczyć listy, na której znajduje się nazwisko kandydata skreślonego z listy.

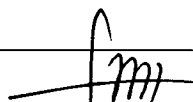
**Lista nr 24 — KWW "Zgoda i Rozwój"**

Liczba głosów ważnych oddanych na listę:	*	*	*	9	5	3
--	---	---	---	---	---	---

**Na poszczególnych kandydatów z tej listy oddano następujące liczby głosów ważnych:**

1	WOLLNY Waldemar Paweł	*	*	*	2	3	7
2	SZUREK Zbigniew Jacek	*	*	*	2	6	3
3	ROGALA Michalina Marta	*	*	*	*	4	9
4	ANDERSKI Adam	*	*	*	1	3	6
5	NIESPOREK Agata Julia	*	*	*	*	9	2
6	GAJDA Arkadiusz Marek	*	*	*	*	7	0
7	KRAWCZYK Agnieszka Anna	*	*	*	*	4	5
8	MACHNIK Janusz Piotr	*	*	*	*	6	1

*J. Komenda*

	Symbol kontrolny systemu informatycznego i jego kod kreskowy
---	--

Razem	*	*	*	9	5	3
-------	---	---	---	---	---	---

**Uwaga!** Suma głosów oddanych na wszystkich kandydatów z danej listy (rubryka „Razem”) równa się liczbie głosów ważnych oddanych na tę listę. Wyjątek od tej zasady może dotyczyć listy, na której znajduje się nazwisko kandydata skreślonego z listy.

**Lista nr 30 — KW Ruch Autonomii Śląska**

Liczba głosów ważnych oddanych na listę:	*	*	*	4	1	4
--	---	---	---	---	---	---

**Na poszczególnych kandydatów z tej listy oddano następujące liczby głosów ważnych:**

1	ROMANEK Radosław Karol	*	*	*	1	2	3
2	KRAWCZYK Karolina	*	*	*	*	4	0
3	LEPIARCZYK Grzegorz Jerzy	*	*	*	*	5	9
4	PRUDEL Tomasz Wojciech	*	*	*	*	2	8
5	URBAŃSKI Karol Piotr	*	*	*	*	2	7
6	KALISZ Bernadeta Maria	*	*	*	*	2	1
7	WOJCIECHOWSKA Magdalena	*	*	*	*	7	3
8	GLENC Mateusz Daniel	*	*	*	*	4	3
	Razem	*	*	*	4	1	4

**Uwaga!** Suma głosów oddanych na wszystkich kandydatów z danej listy (rubryka „Razem”) równa się liczbie głosów ważnych oddanych na tę listę. Wyjątek od tej zasady może dotyczyć listy, na której znajduje się nazwisko kandydata skreślonego z listy.

**Lista nr 26 — KW Wspólnota Samorządowa**

Liczba głosów ważnych oddanych na listę:	*	*	1	5	2	9
--	---	---	---	---	---	---

**Na poszczególnych kandydatów z tej listy oddano następujące liczby głosów ważnych:**

1	SEEMANN Zbigniew Antoni	*	*	*	3	6	7
2	CHLEBIK-TUREK Janina Teresa	*	*	*	3	7	3
3	KOŁODZIEJ Alicja Jolanta	*	*	*	3	0	7
4	OTAWA Jolanta	*	*	*	1	3	4
5	JĘDROŚKA Krzysztof Marian	*	*	*	1	2	0
6	GAPIŃSKA Joanna Bronisława	*	*	*	1	2	6
7	SAMBORSKI Henryk	*	*	*	*	2	4
8	KOTALA Halina	*	*	*	*	7	8


Symbol kontrolny systemu informatycznego i jego kod kreskowy

*Furgas* *Szczepan* *Woj* *W. Komenda*

Razem	*	*	1	5	2	9
-------	---	---	---	---	---	---

**Uwaga!** Suma głosów oddanych na wszystkich kandydatów z danej listy (rubryka „Razem”) równa się liczbie głosów ważnych oddanych na tę listę. Wyjątek od tej zasady może dotyczyć listy, na której znajduje się nazwisko kandydata skreślonego z listy.

Franso



Symbol kontrolny systemu informatycznego i jego kod kreskowy

J. Komenda  
Szwed  
Jury

12. **Spśród komitetów wyborczych mających zarejestrowaną listę w okręgu warunek uzyskania co najmniej 5% głosów ważnych w skali powiatu i prawo do uczestniczenia w podziale mandatów w okręgu uzyskały listy następujących komitetów wyborczych:**

- |    |  |      |
|----|--|------|
| 1) | lista nr 3 KW Prawo i Sprawiedliwość   | 1953 |
| 2) | lista nr 4 KW Platforma Obywatelska RP | 1313 |
| 3) | lista nr 26 KW Wspólnota Samorządowa   | 1529 |

**Podział mandatów pomiędzy listy kandydatów**

13. **Wyliczenie ilorazów wyborczych dla poszczególnych list kandydatów uczestniczących w podziale mandatów jest następujące (z dokładnością do czterech miejsc po przecinku):**

**Lista nr 3**

Liczba głosów oddanych na listę nr 3 — X= 1953

Wyliczone ilorazy wyborcze:

X:1 = 1 953,0000

X:2 = 976,5000

X:3 = 651,0000

X:4 = 488,2500

X:5 = 390,6000

**Lista nr 4**

Liczba głosów oddanych na listę nr 4 — X= 1313

Wyliczone ilorazy wyborcze:

X:1 = 1 313,0000

X:2 = 656,5000

X:3 = 437,6667

X:4 = 328,2500

X:5 = 262,6000

**Lista nr 26**

Liczba głosów oddanych na listę nr 26 — X= 1529

Wyliczone ilorazy wyborcze:

X:1 = 1 529,0000

X:2 = 764,5000

X:3 = 509,6667


X:4 = 382,2500

X:5 = 305,8000

14. Szereg kolejno największych liczb (ilorazów wyborczych) jest następujący:

- 1) 1 953,0000 odpowiada liście nr 3
- 2) 1 529,0000 odpowiada liście nr 26
- 3) 1 313,0000 odpowiada liście nr 4
- 4) 976,5000 odpowiada liście nr 3
- 5) 764,5000 odpowiada liście nr 26

*Suzgalski*



*Szuec*  
*J. Komenda*  
*Janicki*

15. W związku z tym, iż ilorazy wyborcze równe ostatniej z liczb uszeregowanych (upoważniającej do przyznania mandatu) uzyskały lista - pierwszeństwo do otrzymania mandatu uzyskała lista nr -, na którą oddano najwięcej głosów.
16. W związku z tym, iż ilorazy wyborcze równe ostatniej z liczb uszeregowanych (upoważniającej do przyznania mandatu) uzyskały lista -, i oddano na nie równą liczbę głosów, pierwszeństwo do otrzymania mandatu uzyskała lista nr -, na którą w większej liczbie obwodów oddano większą liczbę głosów.
17. Ponieważ pierwszeństwa do otrzymania nie można ustalić w sposób opisany w pkt 15 i 16 pierwszeństwo do uzyskania mandatu przez listę -, Komisja ustaliła w trybie losowania i mandat przypadł liście nr - .

Przy sporządzeniu protokołu obecni byli członkowie Komisji:

1 Komenda Jadwiga Barbara – CZŁONEK

Jadwiga Komenda  
(podpis)

2 Guz Remigiusz – PRZEWODNICZĄCY

(podpis)

3 Jezusek Małgorzata – CZŁONEK

Jezusek  
(podpis)

4 Szwed Władysław Józef – CZŁONEK

Szwed  
(podpis)

5 Furgał Ryszard Piotr – CZŁONEK

Ryszard Furgał  
(podpis)

6 Samburska Beata – CZŁONEK

(podpis)

7 Bała Gabriela – ZASTĘPCA

(podpis)

<b>WYBORY DO RADY POWIATU</b>						
-------------------------------	--	--	--	--	--	--

Okręg wyborczy nr:	*	5	Liczba mandatów:	*	3
--------------------	---	---	------------------	---	---

### ZESTAWIENIE WYNIKÓW GŁOSOWANIA I PODZIAŁU MANDATÓW W OKRĘGU WYBORCZYM

Zestawienie wyników głosowania i podziału mandatów w okręgu wyborczym nr 5, utworzonym dla wyboru Rady Powiatu Wodzisławskiego sporządzone dnia 18 listopada 2014 przez Powiatową Komisję Wyborczą w Wodzisławiu Śląskim

Komisja stwierdza, że otrzymała protokoły głosowania od 9 obwodowych komisji wyborczych właściwych do przeprowadzenia głosowania w okręgu i na podstawie tych protokołów ustaliła następujące wyniki głosowania w okręgu:

1	Liczba wyborców uprawnionych do głosowania ( <i>umieszczonych w spisie, z uwzględnieniem dodatkowych formularzy</i> ) w chwili zakończenia głosowania	*	1	4	0	8	6
2	Liczba wyborców, którym wydano karty do głosowania ( <i>liczba podpisów w spisie oraz adnotacje „odmowa podpisu”</i> )	*	*	6	3	9	0
3	Liczba wyborców głosujących przez pełnomocnika ( <i>liczba kart do głosowania wydanych na podstawie otrzymanych przez komisję aktów pełnomocnictwa</i> )	*	*	*	*	*	2
4	Liczba wyborców, którym wysłano pakiety wyborcze	*	*	*	*	*	0
5	Liczba otrzymanych kopert zwrotnych	*	*	*	*	*	0
5a	Liczba kopert zwrotnych, w których nie było oświadczenia o osobistym i tajnym oddaniu głosu	*	*	*	*	*	0
5b	Liczba kopert zwrotnych, w których oświadczenie nie było podpisane przez wyborcę	*	*	*	*	*	0
5c	Liczba kopert zwrotnych, w których nie było koperty na kartę do głosowania	*	*	*	*	*	0
5d	Liczba kopert zwrotnych, w których znajdowała się niezaklejona koperta na kartę do głosowania	*	*	*	*	*	0
5e	Liczba kopert na kartę do głosowania wrzuconych do urny	*	*	*	*	*	0


**Uwaga!** Liczba z pkt. 5 nie może być większa od liczby z pkt. 4.

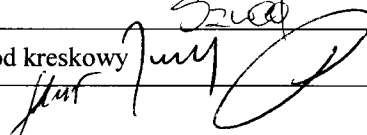
6	Liczba kart wyjętych z urny	*	*	6	3	8	7
6a	w tym liczba kart wyjętych z kopert na karty do głosowania	*	*	*	*	*	0

**Uwaga!** Liczba z pkt. 6 pomniejszona o liczbę z pkt. 6a powinna być równa liczbie z pkt. 2.

7	Liczba kart nieważnych ( <i>innych niż urzędowo ustalone lub nieopatrzonych pieczęcią obwodowej komisji wyborczej</i> )	*	*	*	*	*	2
8	Liczba kart ważnych	*	*	6	3	8	5
9	Liczba głosów nieważnych ( <i>z kart ważnych</i> )	*	*	1	3	4	3
10	Liczba głosów ważnych oddanych łącznie na wszystkie listy kandydatów ( <i>z kart ważnych</i> )	*	*	5	0	4	2

Symbol kontrolny systemu informatycznego i jego kod kreskowy

*Fuzon*  


*Bucak*  


*J. Komend*  


**Uwaga!** Suma liczb z pkt. 9 i 10 musi być równa liczbie z pkt. 8.

11. Na poszczególne listy kandydatów i umieszczonych na nich kandydatów oddano następujące liczby głosów ważnych:

**Lista nr 3 — KW Prawo i Sprawiedliwość**

Liczba głosów ważnych oddanych na listę:	*	*	*	9	4	3
--	---	---	---	---	---	---

**Na poszczególnych kandydatów z tej listy oddano następujące liczby głosów ważnych:**

1	LECH Mirosław	*	*	*	3	4	4
2	DĄBEK Sylwia Barbara	*	*	*	3	7	1
3	PIETRYJA Dariusz Augustyn	*	*	*	2	2	8
Razem		*	*	*	9	4	3

**Uwaga!** Suma głosów oddanych na wszystkich kandydatów z danej listy (rubryka „Razem”) równa się liczbie głosów ważnych oddanych na tę listę. Wyjątek od tej zasady może dotyczyć listy, na której znajduje się nazwisko kandydata skreślonego z listy.

**Lista nr 4 — KW Platforma Obywatelska RP**

Liczba głosów ważnych oddanych na listę:	*	*	*	9	8	7
--	---	---	---	---	---	---

**Na poszczególnych kandydatów z tej listy oddano następujące liczby głosów ważnych:**

1	TOPOL Dawid Piotr	*	*	*	5	9	0
2	SKABA Ramona Magdalena	*	*	*	*	7	3
3	LACH Anna Helena	*	*	*	1	0	3
4	PAWŁOWSKI Wojciech Jarosław	*	*	*	*	2	2
5	NOSIADEK Mirosława Maria	*	*	*	1	2	5
6	WEISS Michał	*	*	*	*	7	4
Razem		*	*	*	9	8	7

**Uwaga!** Suma głosów oddanych na wszystkich kandydatów z danej listy (rubryka „Razem”) równa się liczbie głosów ważnych oddanych na tę listę. Wyjątek od tej zasady może dotyczyć listy, na której znajduje się nazwisko kandydata skreślonego z listy.

**Lista nr 6 — KKW SLD Lewica Razem**

Liczba głosów ważnych oddanych na listę:	*	*	*	5	3	1
--	---	---	---	---	---	---

**Na poszczególnych kandydatów z tej listy oddano następujące liczby głosów ważnych:**

1	ZAPALSKA Klaudia Mirela	*	*	*	1	9	8
2	SOBALA Piotr	*	*	*	2	4	2

Symbol kontrolny systemu informatycznego i jego kod kreskowy

*Handwritten signatures and marks:* "Fuzys", "Zuzia", "Jekomand", "M", "Jury", "P".



3	KRASZCZYŃSKA Dorota Jadwiga	*	*	*	*	9	1
	Razem	*	*	*	5	3	1

**Uwaga!** Suma głosów oddanych na wszystkich kandydatów z danej listy (rubryka „Razem”) równa się liczbie głosów ważnych oddanych na tę listę. Wyjątek od tej zasady może dotyczyć listy, na której znajduje się nazwisko kandydata skreślonego z listy.

**Lista nr 24 — KWW "Zgoda i Rozwój"**

Liczba głosów ważnych oddanych na listę:	*	*	*	5	2	6
--	---	---	---	---	---	---

**Na poszczególnych kandydatów z tej listy oddano następujące liczby głosów ważnych:**

1	SZELIGA Adrian Adam	*	*	*	*	9	8
2	SOBIK Zofia	*	*	*	*	8	4
3	NIESTRÓJ-TŁOŁKA Dominika Angelika	*	*	*	*	6	1
4	WNUK Grzegorz Adam	*	*	*	2	8	3
	Razem	*	*	*	5	2	6

**Uwaga!** Suma głosów oddanych na wszystkich kandydatów z danej listy (rubryka „Razem”) równa się liczbie głosów ważnych oddanych na tę listę. Wyjątek od tej zasady może dotyczyć listy, na której znajduje się nazwisko kandydata skreślonego z listy.

**Lista nr 30 — KW Ruch Autonomii Śląska**

Liczba głosów ważnych oddanych na listę:	*	*	*	6	1	0
--	---	---	---	---	---	---

**Na poszczególnych kandydatów z tej listy oddano następujące liczby głosów ważnych:**

1	UCHER Ryszard Jan	*	*	*	3	6	9
2	BONECKA Dorota Teresa	*	*	*	*	7	0
3	DZIUBA Mateusz Franciszek	*	*	*	*	4	5
4	SALWICZEK Jolanta Wiesława	*	*	*	*	3	4
5	GRABARCZYK Bartosz Stanisław	*	*	*	*	9	2
	Razem	*	*	*	6	1	0

**Uwaga!** Suma głosów oddanych na wszystkich kandydatów z danej listy (rubryka „Razem”) równa się liczbie głosów ważnych oddanych na tę listę. Wyjątek od tej zasady może dotyczyć listy, na której znajduje się nazwisko kandydata skreślonego z listy.

**Lista nr 26 — KW Wspólnota Samorządowa**

Liczba głosów ważnych oddanych na listę:	*	*	1	4	4	5
--	---	---	---	---	---	---

**Na poszczególnych kandydatów z tej listy oddano następujące liczby głosów ważnych:**

1	MAGIERA Barbara	*	*	*	6	6	8
---	-----------------	---	---	---	---	---	---

Symbol kontrolny systemu informatycznego i jego kod kreskowy		<i>[Handwritten signatures and marks]</i>					
--	--	---	--	--	--	--	--

2	STIEL Lucyna Katarzyna	*	*	*	3	3	2
3	MOKROSZ Małgorzata Teresa	*	*	*	2	3	3
4	LUKS Dariusz Jacek	*	*	*	1	8	8
5	CHRAŚCINA Szymon	*	*	*	*	2	4
Razem		*	*	1	4	4	5

**Uwaga!** Suma głosów oddanych na wszystkich kandydatów z danej listy (rubryka „Razem”) równa się liczbie głosów ważnych oddanych na tę listę. Wyjątek od tej zasady może dotyczyć listy, na której znajduje się nazwisko kandydata skreślonego z listy.

*Brak głosów*

*[Signature]* Symbol kontrolny systemu informatycznego i jego kod kreskowy *[Signature]* *[Signature]* *[Signature]*

12. Spośród komitetów wyborczych mających zarejestrowaną listę w okręgu warunek uzyskania co najmniej 5% głosów ważnych w skali powiatu i prawo do uczestniczenia w podziale mandatów w okręgu uzyskały listy następujących komitetów wyborczych:

1)	lista nr 3 KW Prawo i Sprawiedliwość	943
2)	lista nr 4 KW Platforma Obywatelska RP	987
3)	lista nr 26 KW Wspólnota Samorządowa	1445

**Podział mandatów pomiędzy listy kandydatów**

13. Wyliczenie ilorazów wyborczych dla poszczególnych list kandydatów uczestniczących w podziale mandatów jest następujące (z dokładnością do czterech miejsc po przecinku):

**Lista nr 3**

Liczba głosów oddanych na listę nr 3 — X= 943

Wyliczone ilorazy wyborcze:

X:1 = 943,0000

X:2 = 471,5000

X:3 = 314,3333

X:4 = 235,7500

**Lista nr 4**

Liczba głosów oddanych na listę nr 4 — X= 987

Wyliczone ilorazy wyborcze:

X:1 = 987,0000

X:2 = 493,5000

X:3 = 329,0000

X:4 = 246,7500

**Lista nr 26**

Liczba głosów oddanych na listę nr 26 — X= 1445

Wyliczone ilorazy wyborcze:

X:1 = 1 445,0000

X:2 = 722,5000

X:3 = 481,6667

X:4 = 361,2500

14. Szereg kolejno największych liczb (ilorazów wyborczych) jest następujący:

- 1) 1 445,0000 odpowiada liście nr 26
- 2) 987,0000 odpowiada liście nr 4
- 3) 943,0000 odpowiada liście nr 3
- 4) 722,5000 odpowiada liście nr 26

15. W związku z tym, iż ilorazy wyborcze równe ostatniej z liczb uszeregowanych (upoważniającej do przyznania mandatu) uzyskała lista - pierwszeństwo do otrzymania mandatu uzyskała lista nr -, na którą oddano najwięcej głosów.

Furzeł

Szwed

J. Komenda

Symbol kontrolny systemu informatycznego i jego kod kreskowy

16. W związku z tym, iż ilorazy wyborcze równe ostatniej z liczb uszeregowanych (upoważniającej do przyznania mandatu) uzyskały lista -, i oddano na nie równą liczbę głosów, pierwszeństwo do otrzymania mandatu uzyskała lista nr -, na którą w większej liczbie obwodów oddano większą liczbę głosów.
17. Ponieważ pierwszeństwa do otrzymania nie można ustalić w sposób opisany w pkt 15 i 16 pierwszeństwo do uzyskania mandatu przez listę -, Komisja ustaliła w trybie losowania i mandat przypadł liście nr - .

Przy sporządzeniu protokołu obecni byli członkowie Komisji:

- 1 Komenda Jadwiga Barbara – CZŁONEK
- 2 Guz Remigiusz – PRZEWODNICZĄCY
- 3 Jezusek Małgorzata – CZŁONEK
- 4 Szwed Władysław Józef – CZŁONEK
- 5 Furgał Ryszard Piotr – CZŁONEK
- 6 Samburska Beata – CZŁONEK
- 7 Bała Gabriela – ZASTĘPCA

Jadwiga Komenda  
(podpis)

Remigiusz Guz  
(podpis)

Małgorzata Jezusek  
(podpis)

Władysław Józef Szwed  
(podpis)

Ryszard Furgał  
(podpis)

Beata Samburska  
(podpis)

Gabriela Bała  
(podpis)

<b>WYBORY DO RADY POWIATU</b>						
-------------------------------	--	--	--	--	--	--

Okręg wyborczy nr:	*	6	Liczba mandatów:	*	5
--------------------	---	---	------------------	---	---

### ZESTAWIENIE WYNIKÓW GŁOSOWANIA I PODZIAŁU MANDATÓW W OKRĘGU WYBORCZYM

Zestawienie wyników głosowania i podziału mandatów w okręgu wyborczym nr 6, utworzonym dla wyboru Rady Powiatu Wodzisławskiego sporządzone dnia 18 listopada 2014 przez Powiatową Komisję Wyborczą w Wodzisławiu Śląskim

Komisja stwierdza, że otrzymała protokoły głosowania od 23 obwodowych komisji wyborczych właściwych do przeprowadzenia głosowania w okręgu i na podstawie tych protokołów ustaliła następujące wyniki głosowania w okręgu:

1	Liczba wyborców uprawnionych do głosowania ( <i>umieszczonych w spisie, z uwzględnieniem dodatkowych formularzy</i> ) w chwili zakończenia głosowania	*	2	0	9	3	6
2	Liczba wyborców, którym wydano karty do głosowania ( <i>liczba podpisów w spisie oraz adnotacje „odmowa podpisu”</i> )	*	1	0	3	1	3
3	Liczba wyborców głosujących przez pełnomocnika ( <i>liczba kart do głosowania wydanych na podstawie otrzymanych przez komisję aktów pełnomocnictwa</i> )	*	*	*	*	1	1
4	Liczba wyborców, którym wysłano pakiety wyborcze	*	*	*	*	*	0
5	Liczba otrzymanych kopert zwrotnych	*	*	*	*	*	0
5a	Liczba kopert zwrotnych, w których nie było oświadczenia o osobistym i tajnym oddaniu głosu	*	*	*	*	*	0
5b	Liczba kopert zwrotnych, w których oświadczenie nie było podpisane przez wyborcę	*	*	*	*	*	0
5c	Liczba kopert zwrotnych, w których nie było koperty na kartę do głosowania	*	*	*	*	*	0
5d	Liczba kopert zwrotnych, w których znajdowała się niezaklejona koperta na kartę do głosowania	*	*	*	*	*	0
5e	Liczba kopert na kartę do głosowania wrzuconych do urny	*	*	*	*	*	0

**Uwaga!** Liczba z pkt. 5 nie może być większa od liczby z pkt. 4.

6	Liczba kart wyjętych z urny	*	1	0	3	0	3
6a	w tym liczba kart wyjętych z kopert na karty do głosowania	*	*	*	*	*	0

**Uwaga!** Liczba z pkt. 6 pomniejszona o liczbę z pkt. 6a powinna być równa liczbie z pkt. 2.

7	Liczba kart nieważnych ( <i>innych niż urzędowo ustalone lub nieopatrzonych pieczęcią obwodowej komisji wyborczej</i> )	*	*	*	*	*	3
8	Liczba kart ważnych	*	1	0	3	0	0
9	Liczba głosów nieważnych ( <i>z kart ważnych</i> )	*	*	1	4	7	6
10	Liczba głosów ważnych oddanych łącznie na wszystkie listy kandydatów ( <i>z kart ważnych</i> )	*	*	8	8	2	4

Symbol kontrolny systemu informatycznego i jego kod kreskowy

**Uwaga!** Suma liczb z pkt. 9 i 10 musi być równa liczbie z pkt. 8.

11. Na poszczególne listy kandydatów i umieszczonych na nich kandydatów oddano następujące liczby głosów ważnych:

**Lista nr 3 — KW Prawo i Sprawiedliwość**

Liczba głosów ważnych oddanych na listę:	*	*	2	6	0	2
--	---	---	---	---	---	---

**Na poszczególnych kandydatów z tej listy oddano następujące liczby głosów ważnych:**

1	ANDRECZKO Mirosław Stanisław	*	*	*	9	0	7
2	WOJACZEK Jadwiga Rozalia	*	*	*	4	6	2
3	ŻURKOWSKI Edward Adam	*	*	*	*	8	2
4	TRUBAS Joanna Teresa	*	*	*	*	9	0
5	GRYM Stanisław Andrzej	*	*	*	1	1	5
6	ŻELISZCZAK Gabriela Barbara	*	*	*	*	7	6
7	HAJDUGA Adam Wacław	*	*	*	1	4	7
8	RDUCH Antoni Edward	*	*	*	4	1	1
9	SITEK Tatiana Irena	*	*	*	3	1	2
	Razem	*	*	2	6	0	2

**Uwaga!** Suma głosów oddanych na wszystkich kandydatów z danej listy (rubryka „Razem”) równa się liczbie głosów ważnych oddanych na tę listę. Wyjątek od tej zasady może dotyczyć listy, na której znajduje się nazwisko kandydata skreślonego z listy.

**Lista nr 4 — KW Platforma Obywatelska RP**

Liczba głosów ważnych oddanych na listę:	*	*	1	8	6	3
--	---	---	---	---	---	---

**Na poszczególnych kandydatów z tej listy oddano następujące liczby głosów ważnych:**

1	MARCOL Roman Antoni	*	*	*	5	3	4
2	TOMASZEWSKA Jolanta Pelagia	*	*	*	3	7	1
3	TATARCZYK Roman Bernard	*	*	*	2	9	8
4	NIEMCZYK-WORYNA Teresa Maria	*	*	*	*	9	1
5	GĄSIOR Kamil Jan	*	*	*	1	1	3
6	MAJZNER Wiktor Józef	*	*	*	*	5	9
7	PIECZKA Piotr Michał	*	*	*	1	1	3

Symbol kontrolny systemu informatycznego i jego kod kreskowy

*Handwritten signatures and marks:* "Suzan", "fm", "2200", "J. Komend", "Korona".

8	MICHALIK Danuta Zofia	*	*	*	*	5	9
9	WODECKI Florian Józef	*	*	*	*	5	6
10	BRZOZA-PIPREK Dominika Irena	*	*	*	1	6	9
Razem		*	*	1	8	6	3

**Uwaga!** Suma głosów oddanych na wszystkich kandydatów z danej listy (rubryka „Razem”) równa się liczbie głosów ważnych oddanych na tę listę. Wyjątek od tej zasady może dotyczyć listy, na której znajduje się nazwisko kandydata skreślonego z listy.

**Lista nr 7 — KW Nowa Prawica — Janusza Korwin-Mikke**

Liczba głosów ważnych oddanych na listę:	*	*	*	3	5	3
--	---	---	---	---	---	---

**Na poszczególnych kandydatów z tej listy oddano następujące liczby głosów ważnych:**

1	GRZEGOSZCZYK Szymon Leszek	*	*	*	1	9	8
2	WYPUTA Łukasz Damian	*	*	*	*	6	4
3	KOPIEC Szymon Rafał	*	*	*	*	1	5
4	PŁONKA Klaudia Anna	*	*	*	*	2	6
5	WIESZOLEK Anna	*	*	*	*	5	0
Razem		*	*	*	3	5	3

**Uwaga!** Suma głosów oddanych na wszystkich kandydatów z danej listy (rubryka „Razem”) równa się liczbie głosów ważnych oddanych na tę listę. Wyjątek od tej zasady może dotyczyć listy, na której znajduje się nazwisko kandydata skreślonego z listy.

**Lista nr 24 — KWW "Zgoda i Rozwój"**

Liczba głosów ważnych oddanych na listę:	*	*	*	8	5	6
--	---	---	---	---	---	---

**Na poszczególnych kandydatów z tej listy oddano następujące liczby głosów ważnych:**

1	NEUGEBAUER Adrian Michał	*	*	*	3	6	9
2	FIRA Benedykt Franciszek	*	*	*	*	4	0
3	KOMOREK Grzegorz	*	*	*	1	4	1
4	GAJDOSZ Danuta Urszula	*	*	*	1	3	9
5	PIWOŃSKI Marcin Michał	*	*	*	*	3	5
6	KUBICA Alina	*	*	*	*	3	7
7	BIENIA Henryk Józef	*	*	*	*	1	7
8	KUŚKA-STOKŁOSA Grażyna Anna	*	*	*	*	3	8

Symbol kontrolny systemu informatycznego i jego kod kreskowy

*Funges* *fm* *Zgoda* *Jan* *J. Komandy*

9	WINKLER Karol Ryszard	*	*	*	*	2	4
10	FAJKIS Jolanta	*	*	*	*	1	6
Razem		*	*	*	8	5	6

**Uwaga!** Suma głosów oddanych na wszystkich kandydatów z danej listy (rubryka „Razem”) równa się liczbie głosów ważnych oddanych na tę listę. Wyjątek od tej zasady może dotyczyć listy, na której znajduje się nazwisko kandydata skreślonego z listy.

**Lista nr 30 — KW Ruch Autonomii Śląska**

Liczba głosów ważnych oddanych na listę:	*	*	1	2	5	2
--	---	---	---	---	---	---

**Na poszczególnych kandydatów z tej listy oddano następujące liczby głosów ważnych:**

1	PROCHASEK Dawid Mikołaj	*	*	*	3	5	1
2	GRZEGOSZCZYK Jerzy	*	*	*	7	0	4
3	KUCZERA Agnieszka Małgorzata	*	*	*	*	4	9
4	SOBALA Ludwik Roman	*	*	*	*	3	4
6	FOJCIK Malwina Barbara	*	*	*	*	3	0
7	KRZYSTAŁA Bogumiła Barbara	*	*	*	*	1	6
8	LICHTARSKI Andrzej Wiesław	*	*	*	*	2	2
9	SZAJOR Elżbieta Małgorzata	*	*	*	*	1	3
10	TESARCZYK Andrzej Robert	*	*	*	*	3	3
Razem		*	*	1	2	5	2

**Uwaga!** Suma głosów oddanych na wszystkich kandydatów z danej listy (rubryka „Razem”) równa się liczbie głosów ważnych oddanych na tę listę. Wyjątek od tej zasady może dotyczyć listy, na której znajduje się nazwisko kandydata skreślonego z listy.

**Lista nr 26 — KW Wspólnota Samorządowa**

Liczba głosów ważnych oddanych na listę:	*	*	1	8	9	8
--	---	---	---	---	---	---

**Na poszczególnych kandydatów z tej listy oddano następujące liczby głosów ważnych:**

1	WALA Eugeniusz	*	*	*	8	3	2
2	SOMERLIK Czesława Józefa	*	*	*	7	3	8
3	HAŚKO Marek Józef	*	*	*	*	4	1
4	KLOCEK Wioleta Helena	*	*	*	*	4	0
5	DOLNIK Krzysztof Marek	*	*	*	*	3	9

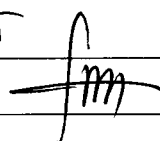
Symbol kontrolny systemu informatycznego i jego kod kreskowy


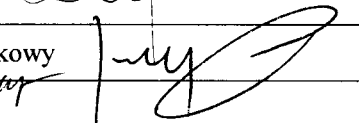
*Furgas* *główny* *2020* *July*



6	MAJER Teresa Bogusława	*	*	*	*	4	6
7	KOZIELSKI Michał Piotr	*	*	*	*	2	7
8	TKOCZ Aleksandra Barbara	*	*	*	*	3	2
9	RADECKI Zbigniew Leszek	*	*	*	*	5	2
10	CUDNOWSKA Adriana	*	*	*	*	5	1
	Razem	*	*	1	8	9	8

**Uwaga!** Suma głosów oddanych na wszystkich kandydatów z danej listy (rubryka „Razem”) równa się liczbie głosów ważnych oddanych na tę listę. Wyjątek od tej zasady może dotyczyć listy, na której znajduje się nazwisko kandydata skreślonego z listy.

Fugals  


 J. Komende  


Symbol kontrolny systemu informatycznego i jego kod kreskowy

12. Spośród komitetów wyborczych mających zarejestrowaną listę w okręgu warunek uzyskania co najmniej 5% głosów ważnych w skali powiatu i prawo do uczestniczenia w podziale mandatów w okręgu uzyskały listy następujących komitetów wyborczych:

1)	lista nr 3 KW Prawo i Sprawiedliwość	2602
2)	lista nr 4 KW Platforma Obywatelska RP	1863
3)	lista nr 30 KW Ruch Autonomii Śląska	1252
4)	lista nr 26 KW Wspólnota Samorządowa	1898

**Podział mandatów pomiędzy listy kandydatów**

13. Wyliczenie ilorazów wyborczych dla poszczególnych list kandydatów uczestniczących w podziale mandatów jest następujące (z dokładnością do czterech miejsc po przecinku):

**Lista nr 3**

Liczba głosów oddanych na listę nr 3 — X= 2602

Wyliczone ilorazy wyborcze:

X:1 = 2 602,0000

X:2 = 1 301,0000

X:3 = 867,3333

X:4 = 650,5000

X:5 = 520,4000

X:6 = 433,6667

**Lista nr 4**

Liczba głosów oddanych na listę nr 4 — X= 1863

Wyliczone ilorazy wyborcze:

X:1 = 1 863,0000

X:2 = 931,5000

X:3 = 621,0000

X:4 = 465,7500

X:5 = 372,6000

X:6 = 310,5000

**Lista nr 30**

Liczba głosów oddanych na listę nr 30 — X= 1252

Wyliczone ilorazy wyborcze:

X:1 = 1 252,0000

X:2 = 626,0000

X:3 = 417,3333

X:4 = 313,0000


X:5 = 250,4000

X:6 = 208,6667

**Lista nr 26**

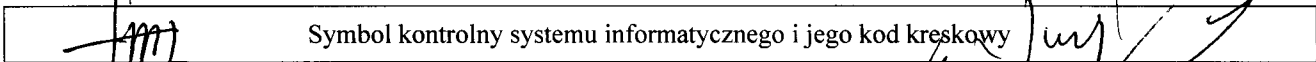
Liczba głosów oddanych na listę nr 26 — X= 1898

Fargas



Symbol kontrolny systemu informatycznego i jego kod kreskowy

J. Komenda  
Szczepan  
[Signature]



Wyliczone ilorazy wyborcze:

X:1 = 1 898,0000

X:2 = 949,0000

X:3 = 632,6667

X:4 = 474,5000

X:5 = 379,6000

X:6 = 316,3333

14. Szereg kolejno największych liczb (ilorazów wyborczych) jest następujący:

- 1) 2 602,0000 odpowiada liście nr 3
- 2) 1 898,0000 odpowiada liście nr 26
- 3) 1 863,0000 odpowiada liście nr 4
- 4) 1 301,0000 odpowiada liście nr 3
- 5) 1 252,0000 odpowiada liście nr 30
- 6) 949,0000 odpowiada liście nr 26


15. W związku z tym, iż ilorazy wyborcze równe ostatniej z liczb uszeregowanych (upoważniającej do przyznania mandatu) uzyskały lista - pierwszeństwo do otrzymania mandatu uzyskała lista nr -, na którą oddano najwięcej głosów.

16. W związku z tym, iż ilorazy wyborcze równe ostatniej z liczb uszeregowanych (upoważniającej do przyznania mandatu) uzyskały lista -, i oddano na nie równą liczbę głosów, pierwszeństwo do otrzymania mandatu uzyskała lista nr -, na którą w większej liczbie obwodów oddano większą liczbę głosów.


17. Ponieważ pierwszeństwa do otrzymania nie można ustalić w sposób opisany w pkt 15 i 16 pierwszeństwo do uzyskania mandatu przez listę -, Komisja ustaliła w trybie losowania i mandat przypadł liście nr - .

Przy sporządzeniu protokołu obecni byli członkowie Komisji:

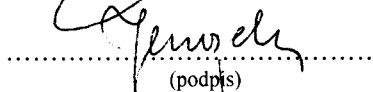
1 Komenda Jadwiga Barbara – CZŁONEK

  
(podpis)

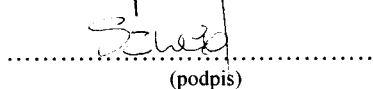
2 Guz Remigiusz – PRZEWODNICZĄCY

  
(podpis)

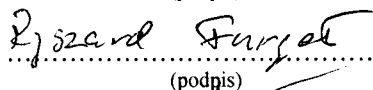
3 Jezusek Małgorzata – CZŁONEK

  
(podpis)

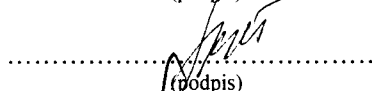
4 Szwed Władysław Józef – CZŁONEK

  
(podpis)


5 Furgał Ryszard Piotr – CZŁONEK

  
(podpis)

6 Samburska Beata – CZŁONEK


  
(podpis)

7 Bała Gabriela – ZASTĘPCA

  
(podpis)

## Informacja

Powiatowa Komisja Wyborcza w Wodzisławiu Śląskim stwierdziła, że w protokole z wyborów do Rady Powiatu Wodzisławskiego, wygenerowanym z systemu informatycznego numer listy Komitetu Wyborczego Ruch Autonomii Śląska został określony jako **30**. Natomiast lista tego Komitetu nosi numer **25** (dane te zostały prawidłowo wprowadzone do platformy wyborczej, jak również umieszczone na obwieszczeniach oraz kartach do głosowania). Ponadto, protokoły wyników głosowania obwodowych komisji wyborczych w wyborach do Rady Powiatu Wodzisławskiego posiadają prawidłowy numer listy Komitetu Wyborczego Ruch Autonomii Śląska.



Przewodniczący  
Powiatowej Komisji Wyborczej  
w Wodzisławiu Śląskim

  
Remigiusz Guz